

Letno poročilo
skupine SŽ ŽGP in družbe
SŽ Železniško gradbeno podjetje Ljubljana d.d.

za leto 2013

maj 2014

Kazalo:

Nagovor uprave	6
Pismo nadzornega sveta	8
1. UVOD	13
1.1 Temeljni podatki o obvladujoči Družbi	13
1.2 Temeljni podatki o odvisnih družbah	18
1.3 Pomembnejši podatki o poslovanju	19
1.4 Pomembnejši dogodki v letu 2013	20
2 POSLOVNO POROČILO	22
2.1 Sistem vodenja in upravljanja	22
2.2 Temeljne razvojne usmeritve	24
2.3 Gospodarska gibanja in konkurenca	26
2.4 Sodelovanje v mednarodnem prostoru	28
2.5 Analiza poslovanja Skupine SŽ–ŽGP	30
2.6 Analiza poslovanja SŽ – ŽGP d.d.	37
2.7 Družba Kamnolom Verd d.o.o.	47
2.8 Družba SŽ–ŽGP DOO Beograd	50
2.9 Družba SŽ – ŽGP Podgorica	51
2.10 Informacijska tehnologija	52
2.11 Upravljanje tveganj	53
2.12 Zaposleni	54
2.13 Investicijska vlaganja	61
2.14 Raziskave in razvoj	63
2.15 Sistem vodenja kakovosti	63
2.16 Sistem ravnanja z okoljem	64
3 RAČUNOVODSKO POROČILO	69
3.1 Splošna pojasnila k računovodskim izkazom družbe SŽ – ŽGP d.d. in skupinskim računovodskim izkazom	69
3.2 Računovodski izkazi s pojasnili za Skupino SŽ–ŽGP	78
3.2.1 Bilanca stanja Skupine SŽ–ŽGP (31.12.2013)	78
3.2.2 Izkaz poslovnega izida Skupine SŽ–ŽGP za obdobje od 01.01.2013 do 31.12.2013	81
3.2.3 Izkaz denarnih tokov Skupine SŽ- ŽGP za obdobje od 01.01.2013 do 31.12.2013	84
3.2.4 Izkaz gibanja kapitala za leto 2012	86
3.2.5 Izkaz gibanja kapitala za leto 2013	87
3.2.6 Pojasnila in razkritja k izkazu bilanca stanja	88
3.2.6.1 Neopredmetena sredstva	88
3.2.6.2 Opredmetena sredstva	89
3.2.6.3 Naložbene nepremičnine	92
3.2.6.4 Dolgoročne finančne naložbe	92
3.2.6.5 Dolgoročne poslovne terjatve	93
3.2.6.6 Odložene terjatve za davek	94
3.2.6.7 Zaloge	94
3.2.6.8 Kratkoročne finančne naložbe	96
3.2.6.9 Kratkoročne poslovne terjatve	96
3.2.6.10 Denarna sredstva	97
3.2.6.11 Aktivne časovne razmejitev	97
3.2.6.12 Kapital	98
3.2.6.13 Dolgoročne rezervacije in dolgoročne pasivne časovne rezervacije	98
3.2.6.14 Dolgoročne finančne in poslovne obveznosti	99
3.2.6.15 Kratkoročne finančne in poslovne obveznosti	99
3.2.6.16 Pasivne časovne razmejitev	101
3.2.7 Pojasnila in razkritja k izkazu poslovnega izida	101
3.2.7.1 Čisti prihodki od prodaje	101

3.2.7.2	Sprememba vrednosti zalog in nedokončane proizvodnje	103
3.2.7.3	Usredstveni lastni proizvodi in lastne storitve	103
3.2.7.4	Drugi poslovni prihodki	103
3.2.7.5	Stroški blaga, materiala in storitev	104
3.2.7.6	Stroški dela.....	105
3.2.7.7	Odpisi vrednosti	106
3.2.7.8	Drugi poslovni odhodki.....	106
3.2.7.9	Finančni prihodki iz danih posojil.....	107
3.2.7.10	Finančni prihodki iz poslovnih terjatev.....	107
3.2.7.11	Finančni odhodki iz finančnih obveznosti.....	107
3.2.7.12	Finančni odhodki iz poslovnih obveznosti.....	107
3.2.7.13	Drugi prihodki.....	108
3.2.7.14	Drugi odhodki	108
3.2.7.15	Poslovni izid.....	108
3.2.8	Pojasnila k izkazu gibanja kapitala	108
3.2.9	Izvenbilančna evidenca	109
3.2.10	Stroški revizije	111
3.2.11	Kazalniki	112
3.2.12	Poslovanje družb v skupini	113
3.2.13	Dogodki po datumu bilance	113
3.2.14	Izjava posloводства.....	113
3.3	Računovodski izkazi s pojasnili za SŽ-ŽGP Ljubljana d.d.	114
3.3.1	Bilanca stanja SŽ-ŽGP Ljubljana d.d. na dan 31.12.2013.....	114
3.3.2	Izkaz poslovnega izida SŽ-ŽGP Ljubljana d.d. za obdobje od 01.01.2013 do 31.12.2013	117
3.3.3	Izkaz denarnih tokov SŽ-ŽGP Ljubljana d.d. za obdobje 01.01.2013 do 31.12.2013	120
3.3.4	Izkaz gibanja kapitala za leto 2012	122
3.3.5	Izkaz gibanja kapitala za leto 2013	122
3.3.6	Pojasnila in razkritja k izkazu bilanca stanja.....	123
3.3.6.1	Neopredmetena sredstva	123
3.3.6.2	Opredmetena sredstva	123
3.3.6.3	Naložbene nepremičnine	126
3.3.6.4	Dolgoročne finančne naložbe.....	126
3.3.6.5	Dolgoročne poslovne terjatve	129
3.3.6.6	Odložene terjatve za davek	129
3.3.6.7	Zaloge	129
3.3.6.8	Kratkoročne finančne naložbe.....	131
3.3.6.9	Kratkoročne poslovne terjatve	131
3.3.6.10	Denarna sredstva	133
3.3.6.11	Aktivne časovne razmejitev	133
3.3.6.12	Kapital.....	133
3.3.6.13	Dolgoročne rezervacije in dolgoročne pasivne časovne rezervacije	134
3.3.6.14	Dolgoročne finančne in poslovne obveznosti	134
3.3.6.15	Kratkoročne finančne in poslovne obveznosti	135
3.3.6.16	Pasivne časovne razmejitev.....	137
3.3.7	Pojasnila in razkritja k izkazu poslovnega izida.....	137
3.3.7.1	Čisti prihodki od prodaje.....	137
3.3.7.2	Sprememba vrednosti zalog in nedokončane proizvodnje	138
3.3.7.3	Usredstveni lastni proizvodi in lastne storitve	138
3.3.7.4	Drugi poslovni prihodki	139
3.3.7.5	Stroški blaga, materiala in storitev	140
3.3.7.6	Stroški dela.....	141
3.3.7.7	Odpisi vrednosti	142
3.3.7.8	Drugi poslovni odhodki.....	142
3.3.7.9	Finančni prihodki iz danih posojil.....	143
3.3.7.10	Finančni prihodki iz poslovnih terjatev.....	143
3.3.7.11	Finančni odhodki iz oslabitev in odpisov finančnih naložb	143
3.3.7.12	Finančni odhodki iz finančnih obveznosti.....	144
3.3.7.13	Finančni odhodki iz poslovnih obveznosti.....	144
3.3.7.14	Drugi prihodki.....	144
3.3.7.15	Drugi odhodki	144
3.3.7.16	Davek od dohodkov pravnih oseb.....	144

3.3.7.17 Poslovni izid.....	145
3.3.8 Pojasnila k izkazu gibanja kapitala.....	145
3.3.9. Izvenbilančna evidenca.....	145
3.3.10 Kazalniki.....	148
3.3.11 Izjava posloводства	149
4 NEODVISNO REVIZORSKO MNENJE	150

Nagovor uprave

Ocenjujemo, da je bilo za skupino SŽ-ŽGP poslovno leto 2013 uspešno in finančno pozitivno. Rezultat po obdavčitvi je 3.867 tisoč EUR. Med stotimi največjimi podjetji v Sloveniji po prihodkih smo na 78. mestu, med gradbenimi podjetji pa za SGP Pomgrad d.d. in CGP Novo mesto d.d. na tretjem mestu. Po ustvarjenem pozitivnem rezultatu pa smo med prvo petdeseterico.

Sicer se stanje v slovenskem gradbeništvu ni bistveno izboljšalo tako, da bo potrebno v naslednjih letih vložiti maksimalne napore v pridobivanju novih poslov. Pripravljenost projektne dokumentacije, kot pogoj za črpanje sredstev naslednje finančne perspektive, je največja ovira in na žalost posebnih naporov za ureditev tega stanja ni na vidiku. Leto 2013 je bilo, kot uvodoma povedano, za skupino SŽ-ŽGP uspešno.

Praktično lahko rečemo, da smo realizirali ali sodelovali v realizaciji vseh razpisanih projektov na slovenskem železniškem omrežju, razširili pa smo se tudi na cestne segmente izdelave protihrupnih ograj. Rast, ki jo beležimo v letu 2013 (več kot 90% glede na 2012), pa je zaradi pritiskov na omejevanje kadrovanja s strani Slovenskih železnic d.o.o. pustila tudi kar nekaj negativnih posledic na zasičenosti obstoječega kadra. Bistvene premike v poslovanju je posledično zaradi količine dela na SŽ-ŽGP Ljubljana d.d. (v nadaljevanju SŽ-ŽGP d.d.) in strateške usmeritve na dobave materialov izključno iz lastnega kamnoloma zabeležil v letu 2013 tudi Kamnolom Verd d.d. Vedno bolj je jasno, da je bila strateška usmeritev na trge izven Slovenije edina pravilna odločitev, kljub vedno znova izpostavljeni skepsi, ki usmerja dobršen del energije, ki bi jo lahko uporabili veliko bolj koristno, v neskončno dokazovanje in opravičevanje pravilnosti take odločitve. Kapital, vložen v osvajanje trgov v Srbiji in Črni gori, je zanemarljivo majhen v primerjavi s koristmi, ki jih bo od tega imelo podjetje v naslednjih letih, ko bo na slovenskem gradbenem trgu prišlo do ponovnega zastoja, ki je neizogiben. Takrat bo pozicija SŽ-ŽGP d.d. na teh trgih že tako uveljavljena, da bomo izpad prihodka na domačem trgu nadoknadili v tujini.

Problem, na katerega opozarjamo lastnike že nekaj let, je omejenost prostora za eksploatacijo kamnitih agregatov na lokaciji Kamnoloma Verd d.o.o. Na tem segmentu ne uspemo prebiti ledu in vse kaže, da bo potrebno v bodočnosti poiskati primerno lokacijo za nadaljevanje proizvodnje, ki je življenjskega pomena za slovensko železniško infrastrukturo in širše. Sprejetje lokalnih prostorskih aktov je to situacijo še zaostriilo, saj smo na vseh mejah praktično že na meji eksploatacije. Temu bo potrebno v naslednjih letih posvetiti več pozornosti in imeti več posluha za predloge, ki jih daje uprava. Zastarelost obstoječe mehanizacije na lokaciji kamnoloma je še en problem, ki smo ga konec leta 2013 že pričeli reševati in se odločili za preskok na mobilno mehanizacijo, ki je edino perspektivna in ekonomsko veliko učinkovitejša od obstoječe. Širitev dejavnosti bo v kamnolomu šla v smeri sprejema gradbenih zemljin, v nadaljevanju v predelavo le-teh in kasneje v sprejem še ostalih gradbenih odpadkov primernih za predelavo. Te smernice v grobem predstavljajo usmeritev, ki smo jo koncipirali v letu 2013 in katere realizacija v letu 2014 bo pokazala vse prednosti take odločitve. Ob vsem tem je potrebno podati posebno priznanje za prizadevnost in visoko strokovnost direktorju Kamnoloma Verd d.o.o., ki se mu lahko zahvalimo za vse uspehe in ponovno poslovno rast tega proizvodnega obrata.

V Črni gori je bila z naročnikom Delegation of the European Union to Montenegro podpisana pogodba za rekonstrukcijo postaje Trebešica na železniški progi Bar – Vrhnica v Črni Gori v višini 1.281.451,25 EUR. Pogodbena dela je izvedel SŽ ŽGP DOO Beograd, saj imamo v Srbiji že dogovorjeno stalno ekipo 25 progovnih delavcev, ki jih projektno, po potrebi angažiramo. Sledimo temu, da bi ta skupina pridobila dve leti delovne dobe v SŽ ŽGP DOO Beograd, ker je to predpogoj

za prijavo na Zavodu za zaposlovanja RS in izpolnjevanje pogojev za angažiranje teh delavcev na projektih SŽ-ŽGP d.d. v Sloveniji namesto najete delovne sile iz Romunije in Bolgarije.

V letu 2013 v Republiki Srbiji ni bilo javnih naročil za izgradnjo ali rekonstrukcijo železniškega omrežja, smo pa sodelovali pri izvedbi projektov:

- Izdelava industrijskega tira za skladišče TNG za potrebe Petrol LPG do.o. v Smederevem,
- Rekonstrukcija cestno – železniškega prehoda na progi Obrenovac - Stubline,
- Rekonstrukcija železniške proge Bar – Vrbnica, postaja Trebešica.

Objavljen je bil sicer javni razpis za Rekonstrukcijo železniške postaje Beograd – centar ali Prokop, ki pa je bil tehnično definiran na tak način, da je lahko ponudbo oddal le en ponudnik. Pričakujemo, da bo ta razpis razveljavljen in ponovljen na bolj korekten način. Sicer pa sledimo vsem naročnikom in smo v stalni zvezi s potencialnimi kupci naših storitev. Tako smo med drugim sodelovali tudi na Razpisu del na območju Republike Srbske v BiH, kjer imamo velike možnosti za uspeh.

Glede nadaljnjega zaposlovanja smo še vedno na dokaj konservativni liniji z ozirom na to, da je trg izredno nestabilen in negotov. Poslužujemo se najemanja delovne sile za določen čas in pa oddajanju storitev na segmentu enostavnih fizičnih del zunanjim ponudnikom. Potrebni pa bodo premiki v vodstveni strukturi, saj je dolgotrajna tri mesečna bolniška odsotnost direktorja v letu 2013 povzročila nemalo negotovosti in problemov. Sicer pa je poleg tega prioriteta tudi zaposlovanje Izvršilnih železniških delavcev, brez katerih na naši železniški infrastrukturi ni možno izvajati del pod prometom. Opravljena dela v letu 2013 in obstoječi projekti, ki jih nadaljujemo v letu 2014, zagotavljajo dobro osnovo za nadaljnji razvoj in poslovanje v letu 2014.

Pismo nadzornega sveta

POROČILO NADZORNEGA SVETA SKUPŠČINI DRUŽBE O PREVERITVI LETNEGA POROČILA ZA LETO 2013

Nadzorni svet je v letu 2013 aktivno spremljal poslovanje družbe SŽ – ŽGP Ljubljana d.d. in Skupine SŽ – ŽGP in odgovorno nadzoroval njeno vodenje v okviru pooblastil in pristojnosti, določenih z zakonskimi predpisi in statutom družbe, ter opravil tudi druge naloge iz svoje pristojnosti. Na sejah je obravnaval predvsem tekoče poslovne rezultate, izvajanje pomembnih projektov, preveril je letno poročilo o poslovanju, nadzoroval investicijske dejavnosti, finančno politiko in finančno stanje, letni poslovni načrt skupine ter izvrševanje sprejetih sklepov nadzornega sveta.

Uprava je nadzornemu svetu posredovala vsa zahtevana pisna gradiva. Na samih sejah nadzornega sveta je uprava dodatno podala pisne obrazložitve ali ustne odgovore na vprašanja. Informacije, poročila in druge podatke, ki so bili posredovani so člani nadzornega sveta proučili, pregledali in preverili.

Nadzorni svet meni, da je bilo njegovo sodelovanje z Upravo ustrezno, skladno z zakonodajo in dobro prakso. Nadzorni svet je bil po lastnem vedenju obveščen o pomembnih dogodkih, ki so nujni za oceno položaja družbe, kot tudi za vodenje družbe oziroma izvajanje nadzora nad poslovanjem družbe.

Člani nadzornega sveta so pri odločanju o posameznih zadevah na sejah nadzornega sveta upoštevali splošna pravila korporacijskega upravljanja glede vprašanja konflikta interesov (ZGD-1).

1. Delovanje Nadzornega sveta in komisij nadzornega sveta

Nadzorni svet družbe SŽ – ŽGP Ljubljana d.d. je v letu 2013 deloval v sestavi, ki se v letu 2013 ni spreminjala:

- g. Dušan Mes (predsednik),
- ga. Jelka Šinkovec Funduk (podpredsednica),
- g. Bojan Kekec
- g. Peter Verlič
- g. Ljubo Šarčević
- g. Božo Božovič

Nadzorni svet sestavljajo člani, ki zagotavljajo odgovoren nadzor in strokovno sprejemanje odločitev. Pri odločanju so delovali v skladu z načeli skrbnosti, vestnosti in neodvisnosti, ter skrbeli za uresničevanje interesov in politike družbe.

Nadzorni svet se je v letu 2013 sestal:

- na 11 rednih sejah dne: 17.1.2013, 29.1.2013, 25.2.2013, 4.4.2013, 25.4.2013, 13.6.2013, 10.7.2013, 9.8.2013, 3.10.2013 – prvi del, 10.10.2013 – drugi del in 18.10.2013 – tretji del, ter 23.12.2013.
- in 7 dopisnih sejah dne 28.3.2013, 9.5.2013, 3.7.2013, od 2-5.8.2013, 26.8.2013, od 19-20.9.2013, 26.11.2013 med 9 in 13. uro in 6.11.2013 med 11 in 15. uro

Nadzorni svet je v tekočem letu spremljal realizacijo sprejetega poslovnega načrta za leto 2013. Po ustaljeni praksi je redno na vsaki seji prejemal podatke o poslovanju podjetja in uvedel prakso spremljanja poslovanja na posameznih pomembnih projektih. Nadzorni svet je tako na vsaki seji

- obravnaval informacije družbe o doseženem poslovnem izidu in o delu družbe, s katerimi ga je družba redno seznanjala;
- spremljal poročila o denarnem toku, likvidnostnem stanju ter solventnosti družbe in njenih odvisnih družb
- spremljal poročila o stanju na pomembnih projektih in se seznanjal s problematiko na posameznih gradbiščih in problematiko na področju računovodstva
- na predlog uprave odločal o dajanju soglasja k pogodbam, katerih vrednost presega 300.000 EUR;
- spremljal izvrševanje sprejetih sklepov nadzornega sveta.

Člani nadzornega sveta so se sej udeleževali pretežno v polni sestavi, razen Peter Verlič je bil opravičeno odsoten na petih sejah, Ljubomir Šarčević in Jelka Šinkovec Funduk sta bila opravičeno odsotna na eni seji.

Pomembnejši sklepi nadzornega sveta:

- Obravnaval in seznanil se je z revidiranimi računovodskimi izkazi za leto 2012 za družbo SŽ – ŽGP Ljubljana d.d. in Skupino ŽGP ter se seznanil s poslovnimi rezultati družbe in Skupine;
- obravnaval in sprejel Letno poročilo družbe SŽ – ŽGP Ljubljana d.d. in Skupine ŽGP za leto 2012 ter potrdil besedilo poročila nadzornega sveta o preveritvi letnega poročila in mnenja k predlogu o uporabi bilančnega dobička za leto 2012;
- sprejel predlog uporabe bilančnega dobička leta 2012;
- sprejel sklepe za redno skupščino delničarjev SŽ – ŽGP Ljubljana d.d. in potrdil dnevni red;
- imenoval revizijsko komisijo, ter ukinil delovanje komisije za kadre, komisije za gospodarjenje in ekonomiko poslovanja, komisijo za infrastrukturo in komisijo za stroške,
- predlagal skupščini imenovanje revizijske hiše Abeceda – revizijska družba d.o.o. za revizorja v letu 2013;
- obravnaval predlog rebalansa poslovnega načrta za leto 2013 in zahteval pojasnila odstopanj od rebalansa poslovnega načrta
- pred izdajo soglasja k posameznim pogodbam upravi družbe predlagal še dodatna pogajanja za znižanje cen in dosego drugih ugodnosti za družbo

se seznanil s podrobnejšim pregledom poslovanja družbe SŽ – ŽGP Beograd d.o.o. in predlagal upravi družbe, da pripravi ustrezno in dolgotrajno rešitev poslovanja družba SŽ ŽGP Beograd in SŽ ŽGP Podgorica

- se seznanil s celovitim poročilom o rednih o izrednih revizijah poslovanja SŽ – ŽGP Ljubljana d.d.
- se seznanil s problematiko na posameznih gradbiščih in problematiko na področju računovodstva
- sprejel merila za določitev spremenljivega prejemka direktorja družbe
- predlagal upravi družbe preveritev skupnih stroškov na projektih, s katerimi je možno obremeniti podizvajalce
- se seznanil s projektoma spremljanja evidence prisotnosti na delu in spremljanja strojev

Delo revizijske komisije nadzornega sveta

Strokovno podporo delu nadzornega sveta je v letu 2013 je zagotavljala Revizijska komisija, ki jo je nadzorni svet imenoval na svoji 8 seji dne 25.4.2013 na kateri je pred tem ukinil Komisijo za kadre, Komisijo za gospodarjenje in ekonomiko poslovanja, Komisijo za infrastrukturo in Komisijo za stroške.

Revizijska komisija je največ pozornosti namenjala skladnosti gradiv za seje nadzornega sveta z vsemi standardi, upoštevanju načela konsistentnosti poročanja in podobnim vprašanjem. V letu 2013 je revizijska komisija v sestavi: Jelka Šinkovec Funduk kot predsednica in Božo Božovič kot član, ter Tomaž Kraškovic kot zunanji član, opravila 4 seje, na katerih je obravnavala gradiva za seje nadzornega sveta.

Nadzorni svet meni, da je bilo njegovo delo v letu 2013 uspešno. Nadzorni svet tudi meni, da je njegova sestava ustrezna, tako glede velikosti, dejavnosti in zastavljenih ciljev Družbe kot tudi neodvisnosti oziroma odvisnosti članov. Člani razpolagajo z ustreznim strokovnim znanjem, z izkušnjami in veščinami, potrebnimi za opravljanje funkcije člana, kar je Nadzornemu svetu omogočalo sprejemanje kvalitetnih odločitev.

2. Preveritev in potrditev letnega poročila za leto 2013

Uprava družbe je Letno poročilo 2013 z revidiranimi računovodskimi izkazi družbe SŽ – ŽGP Ljubljana d.d. in skupine SŽ – ŽGP in s poročilom pooblaščenega revizorja, ki ga je pripravila revizijska družba ABC Revizija, družba za revizijo in sorodne storitve, d.o.o., v zakonskem roku predložila nazornemu svetu v preveritev.

Nadzorni svet je revidirano letno poročilo obravnaval na seji dne 9. 7. 2014, ter se seznanil s čistopisom letnega poročila z naknadnimi dopolnitvami, usklajenimi z revizorjem, na seji dne 31.7.2014

Nadzorni svet je preveril revidirano letno poročilo družbe SŽ – ŽGP Ljubljana d. d. in skupine SŽ – ŽGP za leto 2013 in ugotavlja sledeče :

- a. da je bilo revidirano letno poročilo sestavljeno in predloženo nadzornemu svetu v predpisanih rokih;
- b. da je obravnavano poročilo sestavljeno v skladu z zakonskimi predpisi in standardi;
- c. da letno poročilo vsebuje vse bistvene podatke in informacije potrebne za odločanje o njegovi potrditvi.

Na osnovi izvedene revizije izkaza finančnega položaja družba SŽ – ŽGP Ljubljana d.d. in skupine SŽ – ŽGP na dan 31.12.2013, izkaza poslovnega izida, izkaza denarnih tokov za tedaj končano obdobje, ter povzetka bistvenih računovodskih usmeritev in drugih pojasnjevalnih opomb, je revizijska družba izdala mnenje, da računovodski izkazi družbe SŽ – ŽGP Ljubljana d.d. in skupine SŽ – ŽGP v vseh pomembnih pogledih pošteno predstavljajo finančni položaj družbe SŽ – ŽGP Ljubljana d.d. in njenih odvisnih družb na dan 31.12.2013, ter njihov poslovni izid in denarne tokove za tedaj končano obdobje v skladu z Slovenskimi računovodskimi standardi. Poročilo revizijske družbe vključuje tudi pregled poslovnega poročila družbe in skupine.

Na podlagi navedenega nadzorni svet družbe SŽ – ŽGP Ljubljana d.d. po končni preveritvi na letno poročilo nima pripomb, ga potrjuje in sprejme, ter daje pozitivno stališče k revizorjevemu poročilu.

Na podlagi 282. člena Zakona o gospodarskih družbah Nadzorni svet SŽ – ŽGP Ljubljana d.d. predlaga Skupščini SŽ – ŽGP Ljubljana d.d., da se seznanijo s Poročilom nadzornega sveta o preveritvi revidiranega letnega poročila družbe SŽ – ŽGP Ljubljana d.d. in skupine ŽGP za poslovno leto 2013.

3. PREDLOG ZA UPORABO BILANČNEGA DOBIČKA

Nadzorni svet je preveril tudi predlog Uprave za uporabo bilančnega dobička 31. 12. 2013, o katerem bo dokončno odločila skupščina SŽ - ŽGP Ljubljana d.d., in soglaša s predlogom Uprave, da skupščina delničarjev SŽ - ŽGP Ljubljana d.d sprejme naslednji sklep o uporabi bilančnega dobička:

»Bilančni dobiček, ki na dan 31.12.2013 znaša 5.125.099,79 EUR in je sestavljen iz prenesenega čistega dobička preteklih let v višini 1.108. 664,22 EUR in čistega dobička poslovnega leta 2013 v višini 4.016.435,57 EUR, ostane nerazporejen.«

Nadzorni svet z navedenim predlogom uporabe bilančnega dobička soglaša, ker ocenjuje, da odraža primeren predlog, ki ga je Uprava oblikovala v skladu s pričakovanimi pomembno zaostrenimi gospodarskimi razmerami na trgu.

4. PODELITEV RAZREŠNICE

Nadzorni svet predlaga skupščini delničarjev, da Upravi in Nadzornemu svetu podeli razrešnico za poslovanje v letu 2013 in sicer:

upravi družbe SŽ-ŽGP, d. o. o., v letu 2013:

Leon Kostiov, mandat od 1.1.2013 do 31.12.2013

članom nadzornega sveta SŽ-ŽGP v letu 2013:

Dušan Mes, predsednik od 01.01.2013 do 31.12.2013

Jelka Šinkovec Funduk, namestnica predsednika, od 01.01.2013 do 31.12.2013

Bojan Kekec, član, od 01.01.2013 do 31.12.2013

Peter Verlič, član, od 01.01.2013 do 31.12.2013

Ljubo Šarčevič, član, od 01.01.2013 do 31.12.2013

Božo Božovič, član, od 01.01.2013 do 31.12.2013

Zahtevki iz odgovornosti za škodo se lahko uveljavijo tudi proti osebam, ki jim je bila podeljena razrešnica.

Dušan Mes
Predsednik Nadzornega sveta
SŽ – Železniškega gradbenega podjetja Ljubljana

Ljubljana, 31.7.2014

1. UVOD

1.1 Temeljni podatki o obvladujoči Družbi

<i>Naziv družbe</i>	SŽ – Železniško gradbeno podjetje Ljubljana d.d.
<i>Naslov</i>	Ob zeleni jami 2, 1000 Ljubljana
<i>Država</i>	Slovenija
<i>Telefon</i> <i>Telefaks</i> <i>Spletna stran</i>	01/29 12 205 01/29 13 280 www.sz-zgp.si
<i>Vodstvo Družbe</i>	Direktor Leon Kostiov
<i>Organi Družbe so</i>	<ul style="list-style-type: none"> - Skupščina - Nadzorni svet - Uprava
<i>Člani nadzornega sveta</i> <i>Predsednik:</i> <i>Namestnik predsednika:</i> <i>Člani:</i>	Dušan Mes Jelka Šinkovec Funduk Bojan Kekec, Peter Verlič, Ljubo Šarčevič, Božo Božovič
<i>Glavna dejavnost</i>	42.120 - novogradnje, obnova in vzdrževanje spodnjega in zgornjega ustroja železniških prog, obnova industrijskih tirov ter drugih objektov železniške infrastrukture.
<i>Certifikat kakovosti</i>	ISO 9001:2000 / oktober 2010 / BVQ - recertifikacija
<i>Transakcijski račun</i>	SI56 0292 3001 1998 361 (Nova Ljubljanska banka d.d.) SI56 2420 3900 1552 252 (Raiffeisen banka d.d.) SI56 2900 0005 5465 233 (Unicredit banka Slovenija d.d.) SI56 0430 2000 2163 860 (NOVA KBM d.d.) SI56 1910 0001 0291 754 (DBS d.d.) SI56 3000 0001 0640 451 (Sperbank d.d.)
<i>Registrska številka</i> <i>Matična štev. podjetja</i> <i>ID za DDV</i>	10011300 5143004000 SI46621474

Dejavnosti SŽ - ŽGP LJUBLJANA D.D. Ljubljana d.d. po statutu 2013

Dejavnost Družbe je:

B/08 Pridobivanje rudnin in kamnin
B/08.1 Pridobivanje kamna, peska in gline
B/08.11 Pridobivanje kamna
B/08.110 Pridobivanje kamna
B/08.12 Pridobivanje gramoza, peska, gline
B/08.120 Pridobivanje gramoza, peska, gline
B/08.9 Pridobivanje drugih rudnin in kamnin
B/08.91 Pridobivanje mineralov za kemikalije in gnojila
B/08.910 Pridobivanje mineralov za kemikalije in gnojila
B/08.99 Drugo pridobivanje rudnin in kamnin
B/08.990 Drugo pridobivanje rudnin in kamnin
C/16.24 Proizvodnja lesene embalaže
C/16.240 Proizvodnja lesene embalaže
C/19 Proizvodnja koksa in naftnih derivatov
C/19.2 Proizvodnja naftnih derivatov
C/19.20 Proizvodnja naftnih derivatov
C/19.200 Proizvodnja naftnih derivatov
C/23.5 Proizvodnja cementa, apna, mavca
C/23.51 Proizvodnja cementa
C/23.510 Proizvodnja cementa
C/23.52 Proizvodnja apna in mavca
C/23.520 Proizvodnja apna in mavca
C/23.6 Proizvodnja izdelkov iz betona, cementa, mavca
C/23.61 Proizvodnja betonskih izdelkov za gradbeništvo
C/23.610 Proizvodnja betonskih izdelkov za gradbeništvo
C/23.630 Proizvodnja sveže betonske mešanice
C/23.64 Proizvodnja malte
C/23.640 Proizvodnja malte
C/23.65 Proizvodnja izdelkov iz vlaknatega cementa
C/23.650 Proizvodnja izdelkov iz vlaknatega cementa
C/23.69 Proizvodnja drugih izdelkov iz betona, cementa, mavca
C/23.690 Proizvodnja drugih izdelkov iz betona, cementa, mavca
C/23.7 Obdelava naravnega kamna
C/23.70 Obdelava naravnega kamna
C/23.700 Obdelava naravnega kamna
C/23.9 Proizvodnja brusilnih sredstev in drugih nekovinskih mineralnih izdelkov
C/23.91 Proizvodnja brusilnih sredstev
C/23.910 Proizvodnja brusilnih sredstev
C/23.99 Proizvodnja drugih nekovinskih mineralnih izdelkov
C/23.990 Proizvodnja drugih nekovinskih mineralnih izdelkov
38 Zbiranje in odvoz odpadkov ter ravnanje z njimi; pridobivanje sekundarnih surovin
C/38.1 zbiranje in odvoz odpadkov
C/38.11 zbiranje in odvoz nenevarnih odpadkov
C/38.110 Zbiranje in odvoz nenevarnih odpadkov
C/38.12 Zbiranje in odvoz nevarnih odpadkov
C/38.120 Zbiranje in odvoz nevarnih odpadkov
E/38.2 Ravnanje z odpadki
E/38.21 Ravnanje z nenevarnimi odpadki
E/38.210 Ravnanje z nenevarnimi odpadki
E/38.22 Ravnanje z nevarnimi odpadki
E/38.220 Ravnanje z nevarnimi odpadki
E/38.3 Pridobivanje sekundarnih surovin
E/38.31 Demontaža odpadnih naprav
E/38.310 Demontaža odpadnih naprav
E/38.32 Pridobivanje sekundarnih surovin iz ostankov in odpadkov
E/38.320 Pridobivanje sekundarnih surovin iz ostankov in odpadkov
E/39 Saniranje okolja in drugo ravnanje z odpadki
E/39.0 Saniranje okolja in drugo ravnanje z odpadki
E/39.00 Saniranje okolja in drugo ravnanje z odpadki
E/39.000 Saniranje okolja in drugo ravnanje z odpadki
F GRADBENIŠTVO
41 Gradnja stavb
41.1 Organizacija izvedbe stavbnih projektov
41.10 Organizacija izvedbe stavbnih projektov

- 41.100 Organizacija izvedbe stavbnih projektov
- 41.2 Gradnja stanovanjskih in nestanovanjskih stavb
- 41.20 Gradnja stanovanjskih in nestanovanjskih stavb
- 41.200 Gradnja stanovanjskih in nestanovanjskih stavb
- 42 Gradnja inženirskih objektov
- 42.1 Gradnja cest in železnic
- 42.11 Gradnja cest
- 42.110 Gradnja cest
- 42.12 Gradnja železnic in podzemnih železnic
- 42.120 Gradnja železnic in podzemnih železnic
- 42.13 Gradnja mostov in predorov
- 42.130 Gradnja mostov in predorov
- 42.2 Gradnja objektov oskrbne infrastrukture
- 42.21 Gradnja objektov oskrbne infrastrukture za tekočine in pline
- 42.210 Gradnja objektov oskrbne infrastrukture za tekočine in pline
- 42.22 Gradnja objektov oskrbne infrastrukture za elektriko in telekomunikacije
- 42.220 Gradnja objektov oskrbne infrastrukture za elektriko in telekomunikacije
- 42.9 Gradnja drugih inženirskih objektov
- 42.91 Gradnja vodnih objektov
- 42.910 Gradnja vodnih objektov
- 42.99 Gradnja drugih objektov nizke gradnje
- 42.990 Gradnja drugih objektov nizke gradnje
- 43 Specializirana gradbena dela
- 43.1 Pripravljalna dela na gradbišču
- 43.11 Rušenje objektov
- 43.110 Rušenje objektov
- 43.12 Zemeljska pripravljala dela
- 43.120 Zemeljska pripravljala dela
- 43.13 Testno vrtanje in sondiranje
- 43.130 Testno vrtanje in sondiranje
- 43.2 Inštaliranje pri gradnjah
- 43.21 Inštaliranje električnih napeljav in naprav
- 43.210 Inštaliranje električnih napeljav in naprav
- 43.22 Inštaliranje vodovodnih, plinskih in ogrevalnih napeljav in naprav
- 43.220 Inštaliranje vodovodnih, plinskih in ogrevalnih napeljav in naprav
- 43.29 Drugo inštaliranje pri gradnjah
- 43.290 Drugo inštaliranje pri gradnjah
- 43.3 Zaključna gradbena dela
- 43.31 Fasaderska in štukaterska dela
- 43.310 Fasaderska in štukaterska dela
- 43.32 Vgrajevanje stavbnega pohištva
- 43.320 Vgrajevanje stavbnega pohištva
- 43.33 Oblaganje tal in sten
- 43.330 Oblaganje tal in sten
- 43.34 Steklarska in pleskarska dela
- 43.341 Steklarska dela
- 43.342 Pleskarska dela
- 43.39 Druga zaključna gradbena dela
- 43.390 Druga zaključna gradbena dela
- 43.9 Krovstvo in druga specializirana gradbena dela
- 43.91 Postavljanje ostrešij in krovska dela
- 43.910 Postavljanje ostrešij in krovska dela
- 43.99 Druga specializirana gradbena dela
- 43.990 Druga specializirana gradbena dela
- G/45.2 Vzdrževanje in popravila motornih vozil
- G/45.20 Vzdrževanje in popravila motornih vozil
- G/45.200 Vzdrževanje in popravila motornih vozil
- G/45.3 Trgovina z rezervnimi deli in opremo za motorna vozila
- G/45.31 Trgovina na debelo z rezervnimi deli in opremo za motorna vozila
- G/45.310 Trgovina na debelo z rezervnimi deli in opremo za motorna vozila
- G/45.32 Trgovina na drobno z rezervnimi deli in opremo za motorna vozila
- G/45.320 Trgovina na drobno z rezervnimi deli in opremo za motorna vozila
- G/45.4 Trgovina, vzdrževanje in popravila motornih koles; trgovina z njihovimi deli in opremo
- G/45.40 Trgovina, vzdrževanje in popravila motornih koles; trgovina z njihovimi deli in opremo
- G/45.400 Trgovina, vzdrževanje in popravila motornih koles; trgovina z njihovimi deli in opremo
- G/46.12 Posredništvo pri prodaji goriv, rud, kovin, tehničnih kemikalij
- G/46.120 Posredništvo pri prodaji goriv, rud, kovin, tehničnih kemikalij
- G/46.13 Posredništvo pri prodaji lesa in gradbenega materiala
- G/46.130 Posredništvo pri prodaji lesa in gradbenega materiala

G/46.14 Posredništvo pri prodaji strojev, industrijske opreme, ladij, letal
G/46.140 Posredništvo pri prodaji strojev, industrijske opreme, ladij, letal
G/46.62 Trgovina na debelo z obdelovalnimi stroji
G/46.620 Trgovina na debelo z obdelovalnimi stroji
G/46.63 Trgovina na debelo z rudarskimi in gradbenimi stroji
G/46.630 Trgovina na debelo z rudarskimi in gradbenimi stroji
G/46.64 Trgovina na debelo s stroji za tekstilno industrijo
G/46.52 Trgovina na debelo z elektronskimi in telekomunikacijskimi napravami in deli
G/46.520 Trgovina na debelo z elektronskimi in telekomunikacijskimi napravami in deli
G/46.66 Trgovina na debelo s pisarniškimi stroji in opremo
G/46.660 Trgovina na debelo s pisarniškimi stroji in opremo
G/46.69 Trgovina na debelo z drugimi napravami in opremo
G/46.690 Trgovina na debelo z drugimi napravami in opremo
G/46.7 Druga specializirana trgovina na debelo
G/46.71 Trgovina na debelo s trdimi, tekočimi in plinastimi gorivi
G/46.710 Trgovina na debelo s trdimi, tekočimi in plinastimi gorivi
G/46.72 Trgovina na debelo s kovinami in rudami
G/46.720 Trgovina na debelo s kovinami in rudami
G/46.73 Trgovina na debelo z lesom, gradbenim materialom in sanitarno opremo
G/46.730 Trgovina na debelo z lesom, gradbenim materialom in sanitarno opremo
G/46.74 Trgovina na debelo s kovinskimi proizvodi, inštalacijskim materialom, napravami za ogrevanje
G/46.740 Trgovina na debelo s kovinskimi proizvodi, inštalacijskim materialom, napravami za ogrevanje
G/46.75 Trgovina na debelo s kemičnimi izdelki
G/46.750 Trgovina na debelo s kemičnimi izdelki
G/46.76 Trgovina na debelo z drugimi polizdelki
G/46.760 Trgovina na debelo z drugimi polizdelki
G/46.77 Trgovina na debelo z ostanki in odpadki
G/46.770 Trgovina na debelo z ostanki in odpadki
G/47.52 Trgovina na drobno v specializiranih prodajalnah z gradbenim materialom, kovinskimi izdelki, barvami in steklom
G/47.520 Trgovina na drobno v specializiranih prodajalnah z gradbenim materialom, kovinskimi izdelki, barvami in steklom
49.1 Železniški potniški promet
49.100 Železniški potniški promet
49.2 Železniški tovorni promet
49.200 Železniški tovorni promet
49.3 Drug kopenski potniški promet
49.31 Mestni in primestni kopenski potniški promet
49.310 Mestni in primestni kopenski potniški promet
49.39 Drug kopenski potniški promet
49.391 Medkrajevni in drug cestni potniški promet
H/49.3 Drug kopenski potniški promet
H/49.41 Cestni tovorni promet
H/49.410 Cestni tovorni promet
H/52.1 Skladiščenje
H/52.10 Skladiščenje
H/52.100 Skladiščenje
H/52.2 Spremljajoče prometne dejavnosti
H/52.21 Spremljajoče storitvene dejavnosti v kopenskem prometu
H/53.2 Druga poštna in kurirska dejavnost
H/53.20 Druga poštna in kurirska dejavnost
H/53.200 Druga poštna in kurirska dejavnost
H/55.20 Dejavnost počitniških domov in podobnih nastanitvenih obratov za kratkotrajno bivanje
H/55.201 Počitniški domovi in letovišča
I/55.2 Dejavnost počitniških domov in podobnih nastanitvenih obratov za kratkotrajno bivanje
I/55.201 Počitniški domovi in letovišča
J/63.1 Obdelava podatkov in s tem povezane dejavnosti; obratovanje spletnih portalov
J/63.11 Obdelava podatkov in s tem povezane dejavnosti
J/63.110 Obdelava podatkov in s tem povezane dejavnosti
J/63.12 Obratovanje spletnih portalov
J/63.120 Obratovanje spletnih portalov
J/64.2 Dejavnost holdingov
J/64.20 Dejavnost holdingov
J/64.200 Dejavnost holdingov
L/68.1 Trgovanje z lastnimi nepremičninami
L/68.10 Trgovanje z lastnimi nepremičninami
L/68.100 Trgovanje z lastnimi nepremičninami
LI68.2 Oddajanje in obratovanje lastnih ali najetih nepremičnin
LI68.20 Oddajanje in obratovanje lastnih ali najetih nepremičnin
L/68.200 Oddajanje in obratovanje lastnih ali najetih nepremičnin
L/68.3 Poslovanje z nepremičninami za plačilo ali po pogodbi

L/68.31 Posredništvo v prometu z nepremičninami
L/68.310 Posredništvo v prometu z nepremičninami
L/68.32 Upravljanje nepremičnin za plačilo ali po pogodbi
L/68.320 Upravljanje nepremičnin za plačilo ali po pogodbi
M/69.2 Računovodske, knjigovodske in revizijske dejavnosti; davčno svetovanje
M/70.2 Podjetniško in poslovno svetovanje
71 Arhitekturno in tehnično projektiranje; tehnično preizkušanje in analiziranje
M/71.1 Arhitekturno in tehnično projektiranje in s tem povezano svetovanje
M/71.11 Arhitekturna in urbanistična dejavnost
M/71.111 Arhitekturno projektiranje
M/71.112 Krajinsko arhitekturno, urbanistično in drugo projektiranje
M/71.12 Tehnično projektiranje in s tem povezano svetovanje
M/71.121 Geofizikalne meritve, kartiranje
M/71.129 Druge inženirske dejavnosti in tehnično svetovanje
M/71.2 Tehnično preizkušanje in analiziranje
M/71.20 Tehnično preizkušanje in analiziranje
M/71.200 Tehnično preizkušanje in analiziranje
72 Znanstvena raziskovalna in razvojna dejavnost
M/72.1 Raziskovalna in razvojna dejavnost na področju naravoslovja in tehnologije
M/73.2 Raziskovanje trga in javnega mnenja
M/73.20 Raziskovanje trga in javnega mnenja
M/73.200 Raziskovanje trga in javnega mnenja
M/74.3 Prevajanje in tolmačenje
M/74.30 Prevajanje in tolmačenje
M/74.300 Prevajanje in tolmačenje
77 Dajanje v najem in zakup
N/77.3 Dajanje strojev, naprav in drugih opredmetenih sredstev v najem in zakup
N/77.31 Dajanje kmetijskih strojev in opreme v najem in zakup
N/77.310 Dajanje kmetijskih strojev in opreme v najem in zakup
N/77.32 Dajanje gradbenih strojev in opreme v najem in zakup
N/77.320 Dajanje gradbenih strojev in opreme v najem in zakup
N/77.33 Dajanje pisarniške opreme in računalniških naprav v najem in zakup
N/77.330 Dajanje pisarniške opreme in računalniških naprav v najem in zakup
N/77.32 Dajanje gradbenih strojev in opreme v najem in zakup
N/77.320 Dajanje gradbenih strojev in opreme v najem in zakup
N/77.33 Dajanje pisarniške opreme in računalniških naprav v najem in zakup
N/77.39 Dajanje drugih strojev, naprav in opredmetenih sredstev v najem in zakup
N/77.390 Dajanje drugih strojev, naprav in opredmetenih sredstev v najem in zakup
N/77.34 Dajanje vodnih plovil v najem in zakup
N/77.340 Dajanje vodnih plovil v najem in zakup
N/77.35 Dajanje zračnih plovil v najem in zakup
N/77.350 Dajanje zračnih plovil v najem in zakup
N/77.39 Dajanje drugih strojev, naprav in opredmetenih sredstev v najem in zakup
N/81.2 Čiščenje
N/81.21 Splošno čiščenje stavb
N/81.210 Splošno čiščenje stavb
N/81.22 Drugo čiščenje stavb, industrijskih naprav in opreme
N/81.220 Drugo čiščenje stavb, industrijskih naprav in opreme
N/82.1 Pisarniške dejavnosti
N/82.11 Nudenje celovitih pisarniških storitev
N/82.110 Nudenje celovitih pisarniških storitev
N/82.19 Fotokopiranje, priprava dokumentov in druge posamične pisarniške dejavnosti
N/82.190 Fotokopiranje, priprava dokumentov in druge posamične pisarniške dejavnosti
N/82.99 Druge nerazvrščene spremljajoče dejavnosti za poslovanje
N/82.990 Druge nerazvrščene spremljajoče dejavnosti za poslovanje

Družba poleg registrirane dejavnosti opravlja tudi druge dejavnosti, potrebne za njen obstoj in izvajanje registrirane dejavnosti. O spremembah in dopolnitvah dejavnosti zaradi uskladitve s predpisi ali zahtevami inšpekcijskih organov odloča Nadzorni svet.

1.2 Temeljni podatki o odvisnih družbah

Naziv Družbe	Kamnolom Verd	SŽ ŽGP DOO Beograd	SŽ - Željezničko građevinsko preduzeće
<i>Naslov:</i>	Verd 145, 1360 Vrhnika	Lazara Mamuzića 28, 11186 Beograd - Zemun	Jovana Tomaševića 13, Podgorica
<i>Država:</i>	Slovenija	Srbija	Črna Gora
<i>Leto ustanovitve</i>	1998	2009	2010
<i>Celotni kapital</i>	4.641.163 evrov	-34.957 evrov	-305.132 evrov
<i>Osnovni kapital</i>	3.622.460 evrov	50.000 evrov	1 evro
<i>Delež lastništva SŽ - ŽGP Ljubljana</i>	96,34 %	100 %	100 %
<i>Osnovna dejavnost</i>	08.110 Pridobivanje kamnitih agregatov za potrebe železnic (tolčenec) in ostalih gradbenih materialov.	45.230 Gradnja šol, železniških prog, letališč in športnih objektov	45.250 Razna gradbena in specialna dela
Transakcijski račun	SI56 0292 3005 1892 230 (Nova Ljubljanska banka) SI56 2420 3905 4010 822 (Raiffeisen banka)	RS35170003000885000219 (UniCredit Bank Srbija AD)	510000000004300147 (Crnogorska komercialna banka AD Podgorica)
Registrska številka	1/31351	20572205	5-0589437/001
Matična številka	1278061	20572205	02807262
Davčna številka	SI 34750720	106293053	30/31-09852-0
Certifikat kakovosti	-	-	-

1.3 Pomembnejši podatki o poslovanju

	Skupina SŽ - ŽGP LJUBLJANA			SŽ – ŽGP Ljubljana d.d.		
	2013	2012	Indeks	2013	2012	Indeks
Poslovni prihodki (tisoč evrov)	92.545	48.742	189,9	92.294	45.098	204,7
Čisti prihodki od prodaje (tisoč evrov)	91.471	47.510	192,5	91.469	45.237	202,2
Poslovni odhodki (tisoč evrov)	88.381	43.879	201,4	87.953	41.515	211,9
EBIT - poslovni izid iz poslovanja (tisoč evrov)	4.164	4.864	85,6	4.341	3.582	121,2
EBITDA (tisoč evrov)	5.847	6.464	90,5	5.743	4.902	117,2
Celotni poslovni izid (tisoč evrov)	3.871	4.473	86,5	4.015	3.231	124,3
Čisti poslovni izid (tisoč evrov)	3.867	3.931	98,4	4.017	2.702	148,7
Sredstva (tisoč evrov)	48.608	41.635	116,7	45.936	38.589	119,0
Kapital (tisoč evrov)	14.387	16.326	88,1	12.505	14.296	87,5
Finančne obveznosti (tisoč evrov)	8.409	7.886	106,6	8.164	7.354	111,0
Čista dobičkonosnost kapitala - ROE	28,6%	35,4%	81,5	40,0%	28,4%	141,0
Čista donosnost sredstev - ROA	8,6%	10,9%	78,5	9,5%	7,1%	133,2
Čista donosnost prodaje - ROS	4,2%	9,4%	44,9	4,4%	6,0%	73,5
Dodana vrednost/zaposlenega./letni nivo (v evrih)	43.414	43.916	98,9	42.083	42.801	98,3
Število zaposlenih konec obdobja	369	335	100,3	343	308	111,4
Povprečno število zaposlenih (del ure)	370	372	101,5	332	335	99,1

Legenda kazalnikov:

EBITDA = EBIT + amortizacija

Dobičkonosnost poslovnih prihodkov = dobiček iz poslovanja/prihodki od poslovanja

ROCE = EBIT/povprečni kapital + povprečni dolgovi

ROE = čisti dobiček/povprečni kapital

ROA = čisti dobiček/povprečna sredstva

Dodana vrednost na zaposlenega = razlika med poslovni prihodki in vsoto stroškov blaga, materiala, storitev in drugih poslovnih odhodkov na povprečno število zaposlenih na podlagi delovnih ur

1.4 Pomembnejši dogodki v letu 2013

Marec

Z naročnikom Ministrstvo za infrastrukturo in prostor je bila podpisana pogodba za rekonstrukcijo železniških postaj Ptuj, Ivanjkovci in Ljutomer ter odsekov pred Ormožem in v Ivanjkovcih v višini 37.457.314,21 evrov.

Maj

Z naročnikom SŽ – Infrastruktura, d.o.o. je bila podpisana pogodba za delno obnovo levega tira na odseku proge Borovnica – Verd s sejanjem tirne grede v višini 1.277.545,92 evrov, pogodba za vzdrževalna dela na zgornjem in spodnjem ustroju železniških prog na celotnem območju RS v višini 750 tisoč evrov ter pogodba za izvedbo strojnih regulacij železniških prog na območju slovenskih železnic v letu 2013 v višini 629.196,57 evrov.

Z naročnikom Delegation of the European Union to Montenegro je bila podpisana pogodba za rekonstrukcijo postaje Trebešica na železniški progi Bar – Vrbnica v Črni Gori v višini 1.281.451,25 evrov.

September

Z naročnikom Ministrstvo za infrastrukturo in prostor je bila podpisana pogodba za rekonstrukcijo železniške postaje Murska Sobota in odseka proge v Pavlovcih – Sklop II v sklopu projekta Rekonstrukcija proge Pragersko - Hodoš v višini 27.698.427,63 evrov.

Z naročnikom SŽ – Infrastruktura, d.o.o. je bila podpisana pogodba za zamenjavo drogov voznega omrežja in izvedba protikorozijske zaščite v višini 699.711,80 evrov.

Oktober

Z naročnikom SŽ – Infrastruktura, d.o.o. je bila podpisana pogodba za antikorozijsko zaščito celotne jeklene konstrukcije ter zamenjava tirnic in mostovnih pragov na desnem tiru železniškega mostu čez reko Dravo v Mariboru v višini 942.574,47 evrov.

Z naročnikom Ministrstvo za infrastrukturo in prostor je bila podpisana pogodba za modernizacijo nivojskih prehodov Pragersko - Hodoš - Izvedba Sklop A v višini 21.449.009,56 evrov. Pri izvedbi projekta sodelujemo s podjetjem CGP d.d. Novo mesto, kot partnerjem v skupnem nastopu.

Z naročnikom SŽ – Infrastruktura, d.o.o. je bila podpisana pogodba za strojno sejanje tirne grede in zamenjavo pragov z novimi na kritičnih odsekih levega tira Verd – Logatec v višini 709.769,31 evrov.

November

Z naročnikom SŽ – Infrastruktura, d.o.o. je bila podpisana pogodba za strojno sejanje tirne grede in zamenjavo pragov z novimi na kritičnih odsekih levega tira Verd – Logatec v višini 574.345,57 evrov.

S SGP POMGRAD GRADNJE d.o.o. smo podpisali pogodbo za izvedbo tirnih naprav pri modernizaciji nivojskih prehodov Pragersko – Hodoš – Sklop E v višini 1.204.776,87 evrov ter

pogodbo za izvedbo tirnih naprav ter postavitev in odstranitve provizorijev pri modernizaciji nivojskih prehodov Pragersko – Hodoš – Sklop F v višini 965.962,54 evrov.

Pomembnejši dogodki po koncu poslovnega leta 2013

Januar

Z družbo Rafael d.o.o. Sevnica, kot vodilnim partnerjem v skupni ponudbi za izvedbo javnega naročila "Izgradnja PHO Brezovica – Vrhnika 1. sklop (APO 12, 13, 18 in 19) in 2. sklop (APO 14, 15, 16, 17, 20, 21 in 22)" smo podpisali pogodbo o skupni izvedbi javnega naročila. Delež naše družbe pri izvedbi posla je 33,3 % višini celotne pogodbene vrednosti, ki znaša 9.449.258,31 evrov.

Marec

Družba SŽ-ŽGP DOO Beograd je v marcu 2014 pridobila Certifikat sistema kakovosti ISO 9001.

2 POSLOVNO POROČILO

2.1 Sistem vodenja in upravljanja

Sistem vodenja in upravljanja omogoča preglednost poslovanja Družbe SŽ – ŽGP d.d. in odvisnih družb za delničarje in zaposlene. V tej smeri delujejo vsi organi družb.

Dvotirni sistem upravljanja

SŽ – ŽGP Ljubljana d.d. upravljajo delničarji preko organov Družbe, to sta Skupščina in Nadzorni svet. Pristojnosti organov Družbe opredeljuje Zakon o gospodarskih družbah in na njegovi podlagi sprejeti Statut Družbe in Poslovnik o delu Nadzornega sveta.

Skupščina

Skupščina odloča o najpomembnejših vprašanjih določenih v zakonu in statutu Družbe. Med drugim odloča o uporabi bilančnega dobička in pokrivanju izgube, podelitvi razrešnice nadzornemu svetu in poslovodstvu, statusnih spremembah in spremembah osnovnega kapitala ter imenovanju in razrešitvi članov Nadzornega sveta.

Nadzorni svet

Sestava Nadzornega sveta SŽ – ŽGP Ljubljana d.d.

V letu 2013 je Nadzorni svet SŽ – ŽGP Ljubljana d.d. sodeloval v naslednji sestavi:

Ime in priimek	Mandat		Funkcija
Dušan Mes	od 01.01.2013	do 31.12.2013	predsednik
Jelka Šinkovec Funduk	od 01.01.2013	do 31.12.2013	namestnica predsednika
Bojan Kekec	od 01.01.2013	do 31.12.2013	član
Peter Verlič	od 01.01.2013	do 31.12.2013	član
Ljubo Šarčevič	od 01.01.2013	do 31.12.2013	član
Božo Božovič	od 01.01.2013	do 31.12.2013	član

Sestava Nadzornega sveta Kamnolom Verd d.o.o.

Na zadnji dan leta 2013 so Nadzorni svet sestavljali:

Ime in priimek	Mandat		Funkcija
Leon Kostiov	od 01.01.2013	do 31.12.2013	predsednik
Dušan Žičkar	od 01.01.2013	do 31.12.2013	član

Delovanje Nadzornega sveta

Pravna podlaga za delovanje Nadzornega sveta so Zakon o gospodarskih družbah, Statut Družbe in Poslovnik o delu Nadzornega sveta. Nadzorni svet izvaja svoje pristojnosti in opravlja svoje naloge na sejah in preko komisij Nadzornega sveta.

Najpomembnejše pristojnosti Nadzornega sveta so: nadzor vodenja poslov, imenovanje in odpoklic uprave ter dajanje soglasij k letnemu načrtu SŽ – ŽGP d.d., nakupu, prodaji oz. obremenitvi nepremičnin, najemanju kreditov ali posojil v višini nad 300 tisoč evrov in sklepanje pravnih poslov v višini nad 300 tisoč evrov.

Komisije Nadzornega sveta

Od 1.1.2013 do 25.4.2013 so v okviru Nadzornega sveta SŽ – ŽGP d.d. delovale naslednje komisije:

- Kadrovska komisija v sestavi Goran Brankovič (predsednik), Marjan Zaletelj (namestnik predsednika), Silvo Berdajs in Božo Božovič (člana).
- Komisija za gospodarjenje in ekonomiko poslovanja v sestavi Matilda Kočar (predsednica), Simon Kovačič (namestnik predsednice) in Marko Čepon (član).
- Komisija za infrastrukturo v sestavi Goran Brankovič (predsednik), Rafael Drstvenšek (namestnik predsednika), Marjan Zaletelj in Silvo Berdajs (člana).
- Komisija za spremljanje stroškov v sestavi Goran Brankovič (predsednik), Matilda Kočar (namestnica predsednice), Rafael Drstvenšek in Silvo Berdajs (člana).

Dne 25.4.2013 so bile komisije razpuščene in je bila formirana Revizijska komisija, ki je delovala do 31.12.2013 v sestavi Jelka Šinkovec Funduk (predsednica), Tomaž Kraškovic (zunanji član) in Božo Božovič (član).

Uprava

S statutom o ustanovitvi družbe SŽ – ŽGP d.d. posle vodi direktor Leon Kostiov, ki je bil dne 10.10.2012 ponovno imenovan za štiriletni mandat.

V skladu z Družbeno pogodbo o ustanovitvi družbe z omejeno odgovornostjo, družbo Kamnolom Verd d.o.o. vodi direktor Matjaž Komprej od 01.01.2012.

Zaposleni na podlagi individualnih pogodb: Rina Osojnik (pomočnica direktorja), Aleksander Turšič (vodja službe Operative), Jozo Barunčič (vodja službe Mehanizacije) in Mateja Čepon (vodja Sekretariata).

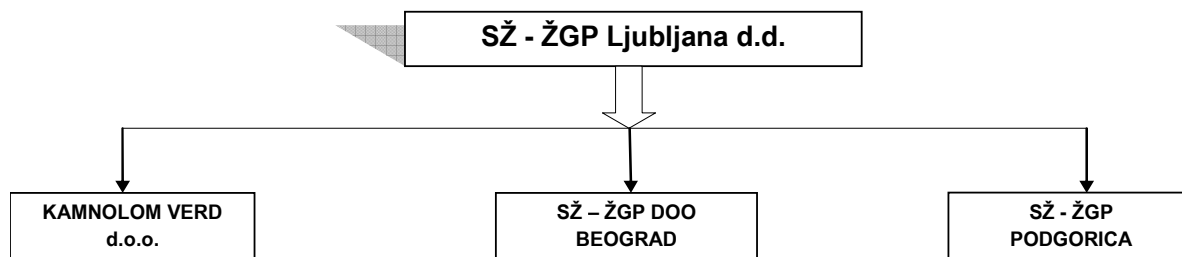
Upravljanje odvisnih družb

SŽ – ŽGP Ljubljana d.d. ima tri odvisne Družbe:

Naziv družbe	Lastniški delež SŽ - ŽGP LJUBLJANA d.d.	direktor
Kamnolom Verd d.o.o.	96,34 %	Matjaž Komprej
SŽ ŽGP DOO Beograd	100,00 %	Leon Kostiov Prokurist Boštjan Rigler
SŽ – Željezničko građevinsko preduzeće	100,00 %	Veljko Flis

Družbi SŽ – ŽGP DOO Beograd in SŽ – Željezničko građevinsko preduzeće sta enoosebni družbi, edini družbenik v obeh družbah je SŽ – ŽGP Ljubljana d.d.. Družbi nimata Nadzornega sveta. Družba Kamnolom Verd d.o.o. ima poleg Skupščine tudi Nadzorni svet.

Organigram Skupine SŽ - ŽGP LJUBLJANA D.D.



2.2 Temeljne razvojne usmeritve

Vizija

Smo rastoče, misleče, inovativno, vodilno podjetje za kvalitetno gradnjo in vzdrževanje varne železniške infrastrukture v regiji JV Evrope. Smo podjetje, ki raste na podlagi lastnega znanja, inovativnosti, zagnanosti in mentalitete zmagovalcev. Imamo visoko raven tehnološke opremljenosti, tako da uspešno obvladujemo izzive sedanjosti in prihodnosti.

Naš poslovni prostor so poleg Slovenije tudi države bivše Jugoslavije. Uspešno smo delovali na področju Srbije ter Črne Gore, vizija Družbe v letu 2013 pa je delovati tudi na drugih trgih, doma pa ohraniti enak tržni delež, kot smo ga dosegali v zadnjem tri – letnem obdobju.

Tehnologija

Posodabljammo strojni in vozni park, med drugim vlagamo v specializirane gradbene progovne stroje in drobno mehanizacijo, ki nadomesti drago ročno delo. V letu 2013 je bilo investicij v ta segment realizirano nekaj manj. V letu 2014 pa načrtujemo nabava nove drezine, poleg zamenjave nekatere iztrošene gradbene opreme in transportnih sredstev. Potekajo tudi aktivnosti za nabavo novega

stroja za vzdrževanje železniških prog. Če se bo pogodba o dobavi podpisala najpozneje do 15.7.2014, bo stroj dobavljen konec leta 2015.

Inovativnost in nagrajevanje

- Spodbujamo sodelavce k reševanju problemov in jih stimuliramo.
- Nagrajevali bomo inovativne dejavnosti: uvedemo boljše in ažurnejše nagrajevanje (med drugim za doseg racionalizacije postopkov pri gradnji).

Znanje (zbiranje in prenos)

- Z intranetno povezavo znotraj Družbe in v celotnem sistemu Slovenskih železnic d.o.o. smo že v veliki meri omogočili hitro izmenjavo informacij. V letu 2013 smo dostop do teh podatkov še povečali.
- Vsi zaposleni, ki se izobražujejo in usposablajo in pridobivajo nova znanja ter tako postajajo »skrbniki znanj« so dolžni o novostih informirati tudi ostale v Družbi, ki ta znanja potrebujejo pri svojem delu. Povzetke o udeležbah na seminarjih ter o dosegljivosti gradiva so dolžni objavljati na intranetu.
- Vpeljava mentorstva za vse novo zaposlene ter prenašanje znanj. Mladim strokovnjakom ponudimo kompetentnega mentorja, t.j. zagotovimo eksperta na področju ali projektu.

Zmanjševanje stroškov

Na področju stroškov je bilo v zadnjih letih veliko narejenega, vendar pa nas okolica in razmere na trgu silijo k nenehnemu izboljševanju in racionalizaciji. Na področju zmanjšanja stroškov bomo v letu 2013 nadaljevali z aktivnostmi:

- Pravočasna in čim bolj natančna priprava tehnologije del.
- Pravočasno in natančno naročanje potreb po materialih.
- Poostren nadzor nad delom podizvajalcev.
- Analiziranje in anuliranje del, ki se v Družbi podvajajo oz. del, ki niso nujno potrebna.
- Optimalna zasedenost delovnih mest in širitev nalog.

Cilji kakovosti

- Ohraniti standard kakovosti ISO 9001.
- Enkrat letno izvesti notranjo presojo, po potrebi kontrolne presoje.
- Obravnavati in reševati vse kurativne ukrepe in zapisane neskladnosti.
- Organizirati izobraževanje za notranje presojevalce.

Ekološki cilji

- Poznavanje procesov dela v Družbi, stalna identifikacija potencialnih nevarnosti za okolje in postopanje skladno z veljavno okoljsko zakonodajo.
- Redno izvajanje poučevanja za krepitev okoljske zavesti. Do narave in okolja se obnašamo odgovorno.
- Ločeno zbiranje odpadkov.

Pri svojem delu uporabljamo ekološko prijazne materiale, stroje in mehanizacijo najvišjega ekološkega standarda, z nevarnimi odpadki ravnamo odgovorno in skrbno.

2.3 Gospodarska gibanja in konkurenca

Gradbeništvo v Sloveniji

Gradbeništvo je dejavnost, ki obsega pripravljala dela, gradbena dela na visokih in inženirskih gradnjah, montažo gradbenih inštalacij ter zaključna dela v gradbeništvu. Gradbeništvo pa je tudi dejavnost, kjer se najprej čutijo negativni učinki kriznih razmer v celotnem gospodarstvu. Je pa gradbeništvo tudi ena prvih dejavnosti, ki po krizi začne s pozitivnim ciklusom.

Gospodarska klima se je v decembru ustalila; k ustalitvi so prispevali zelo raznoliki rezultati po dejavnostih; večje zaupanje v predelovalni dejavnosti predvsem zaradi večjih naročil, upad optimizma v storitvenih dejavnostih, poslabšanje zaupanja v gradbeništvo in njegovo izboljšanje v trgovini na drobno.

Stanje v panogi gradbeništvo

- Med prvimi desetimi po prihodkih v leto 2009 je 8 podjetij v postopkih zaradi insolventnosti. Med prvimi dvajsetimi pa pet.
- Izvajanje naročil postaja zaradi likvidnostnih težav podjetij vse težje, naročniki, še posebej javni, pa s svojimi finančnimi konstrukcijami vse manj predvidljivi.
- Poslovno nezaupanje med podjetji in celo do državnih investitorjev .
- Neurejene razmere v javnem naročanju storitev gradenj (neuravnoteženi pogodbeni odnosi v gradbenih pogodbah, zamenjava pojmov, nedopustne pogodbene klavzule ...).
- Velika konkurenca na trgu, odprt trg v EU .
- Zastoj pri financiranju podjetij s strani bank.
- Zaradi upada naročil in posledično slabše podpore bank pri financiranju, podjetja vse težje. Izvajajo obstoječe posle in zaradi vse težje dostopnih garancij, vse težje pridobivajo nove!
- Deregulirana panoga izjemno povečuje tveganja za slovenska podjetja (gradbena zakonodaja, ustanavljanje gradbenih podjetij, neenotni popisi del ...).
- Industrijo gradbenega materiala pesti visoka cena energentov (zemeljskega plina) in rast trošarin, ter ostalih dajatev.

Za leto 2013 so bile dane pozitivne napovedi Direktorata za infrastrukturo za investicije v letih 2013 s pospešenim angažmajem EU sredstev, toda kot je izpostavil mag. Jože Renar je v praksi

- Slabo pripravljena projektna dokumentacija.
- Dolgotrajni postopki in verjetne zamude pri umeščanju objektov v prostor.
- Dolgotrajni postopki pri izbiri izvajalca.
- Izbira izvajalcev po kriteriju najnižje cene.
- Izjemno oslABLJENA preostala gradbena podjetja.
- Vedno večje pomanjkanje referenc slovenskih podjetij.
- Previsoke zahteve javnih naročnikov po bančnih garancijah in načinih plačevanja izvajalcev.
- Izjemno oslABLJENE slovenske banke in njihova preslaba podpora izvajalskim podjetjem.
- Izjemno nizko zaupanje podjetij za uspešno sodelovanje v gradbenih verigah zaradi:
 - neuravnoteženih za izvajalce neugodnih pogodb
 - nizke pravne varnosti poslovanja v gradbenih verigah (nedelovanje sodišč)
 - zakonodaje pri postopkih zaradi insolventnosti.

(vir: Aktualne razmere v panogi gradbeništvo in odziv ter aktivnosti gzs zgigm, Mag. Jože Renar, gzs zbornica gradbeništva in industrije gradbenega materiala)

Okolje in trg

Po skromni rasti v letih 2010 in 2011 se je gospodarska aktivnost v Sloveniji leta 2012 zmanjšala za 2,5 %.

Padec bruto domačega proizvoda je bil v letu 2013 predvsem zaradi rasti v zadnjem četrtletju občutno manjši kot leta 2012 (-1,1%). K temu je pomembno pozitivno prispevala rast izvoza, ki se je ob okrevanju gospodarske aktivnosti v glavnih trgovinskih partnericah okrepila. Padec domače potrošnje je bil lani manjši kot leto pred tem. Investicije so prvič po štirih letih beležile skromno rast, in sicer kot posledica naložbe v večji energetski objekt in povečanja državnih investicij ob koncu leta, zasebne investicije pa so se zmanjšale. Ob okrepitvi rasti izvoza je bil tudi manjši padec domače potrošnje, novembra se je v Sloveniji nadaljevala tudi rast gradbeništva.

Rast cen postaja vse počasnejša. Cene življenjskih potrebščin so se decembra znižale, precej sta se znižala tudi oba indikatorja bolj dolgoročne rasti. Zmanjšanje je bilo v veliki meri endogene narave, padec rasti osnovne inflacije je bil namreč praktično enak padcu merjene. Proizvajalčeve cene se decembra niso spremenile. V zadnjem mesecu so cene surovin ponovno padle.

Kreditna podpora gospodarstvu ostaja slaba. Po pospešenem krčenju v oktobru in novembru, povezanim z likvidacijo dveh manjših bank, so krediti v decembru močno padli zaradi prenosa kreditov na DUTB. Nezadostno kreditiranje podjetij ostaja ključna ovira za njihovo poslovanje. Izboljšanja ni na vidiku;

Čeprav pomeni umirjanje razmer na finančnih trgih in s tem padanje stroškov zadolževanja za Slovenijo dobro novico, pa so te izredno redke tudi v tokratnem Ekonomskem ogledalu Urada za makroekonomske analize in razvoj (Umar). Po besedah Boštjana Vasleta, direktorja Umarja, se Sloveniji ob zaostrenih gospodarskih razmerah v Evropi in težavah bančnega sektorja letos obeta približno 1,5-odstotna recesija. Na Gospodarski zbornici Slovenije (GZS) pa opozarjajo na upadanje konkurenčnosti, kar s seboj prinaša zaposlitveni krč.

Stanje na trgu dela kljub povečanju brezposelnosti kaže na stabilizacijo razmer. Povečano število iskalcev dela je v veliki meri sezonska posledica iztekanj pogodb za določen čas; decembra se je na novo prijavilo petino več iskalcev dela kot novembra in šestino manj kot decembra 2012.

Za gospodarsko okrevanje pa je več kot očitno potrebna reforma trga dela, brez katere se bomo le še dlje odmikali od evropskega povprečja. Prav tako ključna pa je rešitev težav bančnega sektorja, ki z omejeno kreditno aktivnostjo podjetjem ne dopusti, da lažje zadihajo

Odhodki za investicijske programe in projekte, ki zajemajo nakup in gradnjo osnovnih sredstev, investicijske transfere pravnim in fizičnim osebam, ki niso proračunski uporabniki, ter investicijske transfere proračunskim uporabnikom, se pri nevladnih in pravosodnih proračunskih uporabnikih ter vladnih proračunskih uporabnikih, z izjemo ministrstev, ne znižujejo in ostajajo na ravni leta 2012. Prav zato se bi skupni obseg investicijskih odhodkov v letih 2013 in 2014 povečeval in bo namenjen predvsem razvojnemu projektu. Skupno se predvidena sredstva za investicije povečujejo za 600 milijonov evrov.

Nadaljevanje evropske dolžniške krize ni edini razlog za nadaljnje nazadovanje slovenskega gospodarstva, saj nas tepe predvsem lastna nesposobnost reševanja težav na trgu dela in bančnem sektorju.

V EU28 se je gospodarska klima decembra v primerjavi z decembrom 2012 nekoliko izboljšala; k temu so prispevala večja naročila v gradbeništvu ter boljša pričakovanja v trgovini na drobno in v predelovalnih dejavnostih.

Evropska unija (EU) naj bi bila na izhodu iz recesije, vendar pa se posamezni deli spopadajo z depresiji podobnimi dogajanjem; brezposelnost je izjemno visoka v obrobni državah evrskega območja in ne kaže, da bi se v bližnji prihodnosti občutno zmanjšala.

(vir: <http://www.eipf.si/publikacije-gibenja/2013/gospodarska-gibanja-463>, <http://www.dnevnik.si/poslovni>, <http://www.eipf.medis.si/publikacije/gospodarska-gibanja>, Proračunski memorandum 2013 – 2014, UMAR, Ekonomsko ogledalo, februar 2013).

2.4 Sodelovanje v mednarodnem prostoru

Analiza trga storitev v Sloveniji in predvsem neenakomernost vlaganj v slovenski železniški sistem sta narekovala potrebo po zagotovitvi tržne niše tudi izven meja Slovenije.

Zato ima družba SŽ ŽGP d.d. ustanovljeni dve odvisni družbi, s katerimi zagotavlja svojo prisotnost na trgih zahodnega Balkana, predvsem pa na področju Republike Srbije in Črne Gore. Leta 2009 je bila ustanovljena družba SŽ ŽGP DOO Beograd v Republiki Srbiji, leta 2010 pa v Republiki Črni gori družba SŽ-Željezničko građevinsko preduzeće d.o.o.

Obe družbi imata namen pridobivanja in izvedbo poslov na področju modernizacije železniške in tramvajske infrastrukture na področju Republike Srbije, Republike Črne Gore in ostalih držav bivše Jugoslavije. V obdobju od ustanovitve do danes sta podjetji samostojno ali v sodelovanju z matično družbo SŽ-ŽGP Ljubljana d.d. uspešno pridobili in izvedli projekte na tramvajski in železniški infrastrukturi v Republiki Srbiji in Črni Gori.

SŽ ŽGP DOO Beograd

Družba neprekinjeno posluje od leta 2009 pod vodstvom direktorja Leona Kostiova, ima pa tudi prokurista Boštjana Riglerja. Oba sta zaposlena v matični družbi SŽ-ŽGP d.d.. Trenutno sta redno zaposlena dva gradbena inženirja (državljana Srbije), ki skrbita za operativno delo na področju komercialne in operative, po pogodbi pa je tudi angažirano specializirano podjetje za opravljanje računovodskih storitev (Fipos) in odvetniška družba (Tatjana Crnogorčević) za pravne storitve, poslovno svetovanje in raziskavo trga.

Družba ima najete poslovne prostore na naslovu sedeža družbe in ne razpolaga s pomembnimi osnovnimi sredstvi (razen z namizno računalniško opremo, pisarniškim pohištvo, ročnim orodjem, osebnim avtomobilom). Za potrebe operativne izvedbe projektov po potrebi za določen čas zaposluje skupino gradbenih delavcev (25 do 30 delavcev), ki imajo ustrezne delovne izkušnje s področja izvedbe oziroma vzdrževanja zgornjega in spodnjega ustroja železniških in tramvajskih prog. Ostale storitve pri izvedbi projektov družba najema pri podjetjih iz širše regije in pri matični družbi.

Družba je zaključila dela na projektu Rekonstrukcija postaje Trebešica v Črni Gori (naročnik SŽ ŽGP Podgorica).

Družba je v sodelovanju z matično družbo v partnerstvu z družbo Ratko Mitrović niskogradnja še v letu 2013 oddala najugodnejšo ponudbo za rekonstrukcijo tramvajske proge na Bulevarju Vojvode Stepe v Beogradu (vrednost del Družbe je ocenjena na cca. 6 mio evrov), v letu 2014 pa je samostojno oddala ponudbo za rekonstrukcijo in vzdrževanje tirov na področju TE Nikola Tesla v Obrenovcu (najugodnejši ponudnik, vrednost cca. 39 mio RSD oz. cca 340 tisoč evrov). Odločitvi o izboru za obe omenjeni javni naročili še nismo prejeli.

V sodelovanju z matično in sestrsko družbo iz Podgorice je Družba oddala ponudbo meseca aprila 2014 za javno naročilo Rekonstrukcija železniške proge Kolašin – Kos in postaje Kolašin v Črni Gori (naročnik ŽICG), ocenjena vrednost del pa je cca 13 mio evrov.

Družba je v marcu 2014 pridobila Certifikat sistema kakovosti ISO 9001.

V letu 2013 v Republiki Srbiji ni bilo javnih naročil za izgradnjo ali rekonstrukcijo železniškega omrežja, smo pa sodelovali pri izvedbi projektov:

- Izdelava industrijskega tira za skladišče TNG za potrebe Petrol LPG DOO v Smederevem,
- Rekonstrukcija cestno – železniškega prehoda na progi Obrenovac - Stubline,
- Rekonstrukcija železniške proge Bar – Vrbnica, postaja Trebešica.

Zadnja analiza, ki je bila opravljena na podlagi informacij, pridobljenih s strani Mesta Beograda, Železnic Srbije in Ministrstvom za promet RS, kažejo na to, da se v letu 2013 obetajo znatnejša vlaganja v segment storitev iz osnovne dejavnosti naše družbe. Tako je v kratkem predviden nov zagon javnih naročil na področju obnov tramvajske mreže v Beogradu.

SŽ-ŽGP Podgorica d.o.o.

Družba neprekinjeno posluje od leta 2010. Družbo vodi direktor Veljko Flis. Družba ima pogodbeno angažirano podjetje za opravljanje računovodskih storitev Spin d.o.o. in odvetniško družbo Martinović za pravne storitve. Družba nima lastnih poslovnih prostorov in ne razpolaga z osnovnimi sredstvi. Za potrebe operativne izvedbe projektov družba storitve najema pri sestrski in matični družbi ter pri podjetjih iz širše regije.

Družba je zaključila dela na projektu Rekonstrukcija postaje Trebešica v Črni Gori (naročnik SŽ-ŽGP d.d.).

V sodelovanju z matično in sestrsko družbo iz Beograda je bila v mesecu aprilu 2014 oddana ponudba za javno naročilo Rekonstrukcija železniške proge Kolašin – Kos in postaje Kolašin v Črni Gori (naročnik ŽICG), ocenjena vrednost del pa je cca 13 mio evrov.

V letu 2013 so se izvajala dela samo na projektu Rekonstrukcija železniške proge Bar – Vrbnica, postaja Trebešica. Namen projekta je bil zagotoviti zmogljivost postaje, ki bo omogočala normalen oziroma neoviran pretok blaga in potnikov na postaji Trebešica. V okviru projekta smo v sklopu rekonstrukcije tirnih naprav vgradili nove tire in kretnice. Ravno tako je bila urejena vozna mreža in signalnovarnostne naprave.

2.5 Analiza poslovanja Skupine SŽ-ŽGP

Prihodki in odhodki ter poslovni izid v 000 evrov

Leta 2013 je Skupina SŽ-ŽGP ustvarila 92.663 tisoč evrov celotnih prihodkov (od tega poslovni prihodki v višini 92.545 tisoč evrov). Celotni odhodki so znašali 88.793 tisoč evrov (od tega poslovni odhodki v višini 88.381 tisoč evrov). Izkazan je pozitiven rezultat iz poslovanja v višini 4.164 tisoč evrov in čisti dobiček v višini 3.867 tisoč evrov.

Dosežene temeljne kategorije poslovanja izkaza poslovnega izida

Skupina SŽ – ŽGP (tisoč evrov)	2013	2012	Indeks
Poslovni prihodki	92.545	48.742	189,9
Prihodki iz prodaje	91.471	47.510	192,5
- prihodki na domačem trgu	90.428	45.103	200,5
- prihodki na tujem trgu	1.043	2.407	43,3
Sprememba vr. zalog in nedokončane proizv.	377	-743	-50,7
Usredstveni lastni proizvodi in lastne storitve	242	258	93,8
Drugi poslovni prihodki	455	1.717	26,5
Poslovni odhodki	88.381	43.878	201,4
Nabavna vrednost prodanega blaga in materiala	243	225	108,0
Stroški materiala	13.081	7.404	176,7
Stroški energije	1.295	1.113	116,4
Stroški storitev	61.168	22.979	266,2
Stroški dela	10.462	9.829	106,4
Amortizacija	1.683	1.600	105,2
Drugi poslovni odhodki	449	728	61,7
Poslovni izid iz poslovanja	4.164	4.864	85,6
EBITDA	5.847	6.464	90,5
Finančni prihodki	113	221	51,1
Finančni odhodki	387	455	85,3
Rezultat finančnih gibanj	-274	-234	117,5
Drugi prihodki	5	32	15,6
Drugi odhodki	24	188	12,8
Rezultat drugih gibanj	-19	-156	12,2
Celotni poslovni izid	3.871	4.474	86,5
Čisti poslovni izid obračunskega obdobja	3.867	3.931	98,4
a) Večinski lastniki	3.860	3.919	98,5
b) Manjšinski lastniki	7	12	58,3

Prihodki

Skupina SŽ – ŽGP je leta 2013 dosegla 92.663 tisoč evrov celotnih prihodkov, ki so za 89,9 % višji kot leto prej. Sestavljajo jih prihodki iz poslovanja 99,9 % in finančni prihodki 0,1 %.

Največji so prihodki iz razmerij do drugih na domačem trgu v višini 76.136 tisoč evrov (v strukturi 82,2 %) in prihodki iz razmerij do družb v skupini na domačem trgu v višini 14.292 tisoč evrov (v strukturi 15,4 %).

Največ prihodkov od prodaje 98,9 % (90.359 tisoč evrov), predvsem od prodanih storitev za opravljena dela po naročilih in javnih razpisih, je ustvarila družba SŽ – ŽGP Ljubljana d.d..

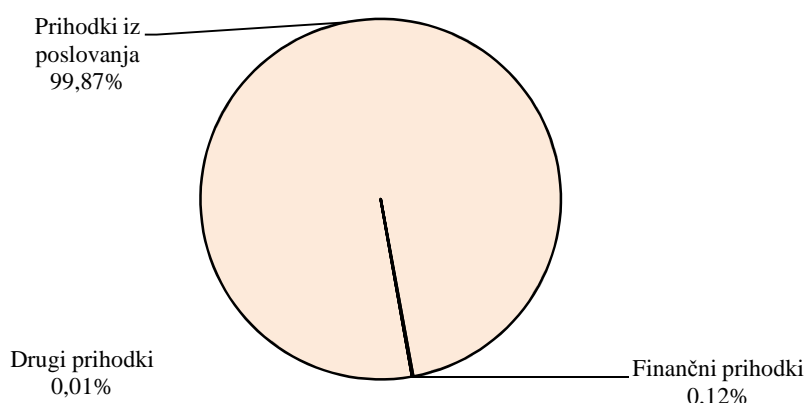
Sprememba vrednosti zalog proizvodov in nedokončane proizvodnje je 377 tisoč evrov. Prenesli smo stroške nedokončane proizvodnje v zaloge.

Drugi poslovni prihodki s prevrednotovalni poslovni prihodki znašajo 455 tisoč evrov (leto prej 1.717 tisoč evrov). Knjiženi so prihodki od odprave rezervacij v višini 198 tisoč evrov (leto prej 370 tisoč evrov), prihodki od trošarin v višini 95 tisoč evrov (leto prej 76 tisoč evrov), prevrednotovalni poslovni prihodki v višini 147 tisoč evrov (leto prej 355 tisoč evrov) in 15 tisoč evrov prejete odškodnine od zavarovalnic.

Finančni prihodki so bili doseženi v višini 113 tisoč evrov (leto prej 221 tisoč evrov). V tem so zajeti finančni prihodki iz naslova danih posojil drugim (81 tisoč evrov) in finančni prihodki iz poslovnih terjatev (32 tisoč evrov), od tega iztrženi popusti 16 tisoč evrov.

Drugi prihodki v višini 5 tisoč evrov (leto prej 32 tisoč evrov) je v višini 4 tisoč evrov dobropis za drobnopritrdilni material, ostalo so vrnjene takse in cestnine.

Struktura celotnih prihodkov 2013



Odhodki

Skupina SŽ – ŽGP je pri poslovanju ugotovila 88.793 tisoč evrov celotnih odhodkov, leto prej 44.521 tisoč evrov. Sestavljajo jih poslovni odhodki s 99,5 % deležem in finančni odhodki s 0,5 % deležem

Stroški materiala (13.081 tisoč evrov) sestavljajo 14,8 % poslovnih odhodkov, glede na leto prej so bili večji za 76,7 %, predvsem iz naslova večje nabave izdelavnega materiala.

Strošek energije predstavlja 1,5 % poslovnih odhodkov. V letu 2013 je znašal 1.295 tisoč evrov (leto prej 1.113 tisoč evrov). Gorivo je bilo v največji meri porabljeno za delovanje progovne in gradbene mehanizacije ter transportnih sredstev, strošek goriva za ta namen je znašal 934 tisoč evrov. Druga energija je bila porabljena za razsvetlavo, ogrevanje in tehnološko vodo.

Celotne odhodke sestavljajo z 68,9 % - odstotnim deležem **stroški storitev** (61.168 tisoč evrov, leto prej 22.979 tisoč evrov).

Med **stroški storitev** so bili največji, 83,6 %, stroški storitev pri proizvodnji (51.171 tisoč evrov), velik strošek 9,2 % so bile še prevozne storitve (5.628 tisoč evrov) ter stroški drugih storitev 1,6 % (1.013 tisoč evrov).

Storitve vzdrževanja (879 tisoč evrov) predstavljajo 1,4 % v strukturi storitev. Glede na preteklo leto (920 tisoč evrov) so se zmanjšale za 4,5 %.

Intelektualne storitve so bile v višini 449 tisoč evrov glede na leto prej manjše za 75,5 %. Znižali so se stroški za izvedence, svetovanja, revizije, kot tudi drugih intelektualnih storitev, stroški projektne dokumentacije in stroški za izdelavo PID – ov pa so se knjižili med storitve, ki so povezane z gradbeno dejavnostjo.

Stroški reklame, propagande in reprezentance (15 tisoč evrov) zaostajajo za preteklim letom (40 tisoč evrov) za 62,5 %.

Postavka **stroški drugih storitev** združuje stroške najemnin (629 tisoč evrov), stroške storitev pri proizvodnji (51.171 tisoč evrov), stroške fizičnih oseb skupaj z dajatvami (191 tisoč evrov) in stroške drugih storitev 1.013 tisoč evrov).

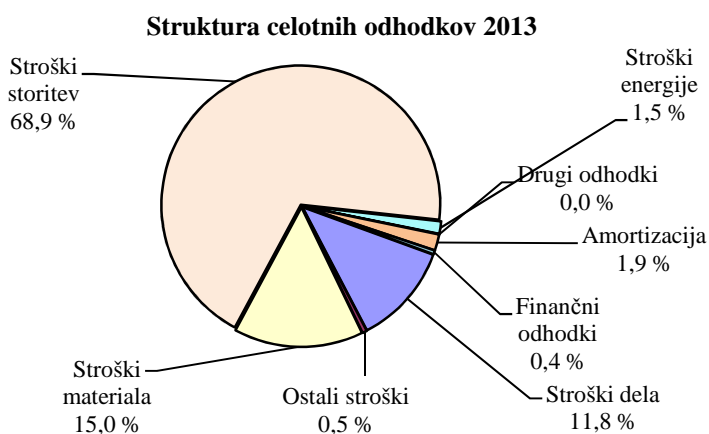
Stroški dela v skupni višini 10.462 tisoč evrov predstavljajo 11,8 % vseh poslovnih odhodkov v letu 2013 in so za 1,1 % (117 tisoč evrov) manjši od načrtovanih. Plače in nadomestila v strukturi stroškov dela sestavljajo 72,5 % (7.581 tisoč evrov), stroški socialnih zavarovanj 13,0 % (1.357 tisoč evrov), ostali stroški dela pa 14,5 % (1.524 tisoč evrov).

Stroški odpisov v višini 1.939 tisoč evrov pomenijo 2,2 % poslovnih odhodkov, z 86,8 % delom je amortizacija. Strošek amortizacije, ki znaša 1.683 tisoč evrov, je bil glede na leto prej (1.600 tisoč evrov) manjši za 5,2 %.

Drugi poslovni odhodki v višini 449 tisoč evrov (prevrednotovalni poslovni odhodki pri NDS in OOS v višini 2 tisoč evrov + prevrednotovalni poslovni odhodki pri obratnih sredstvih 254 tisoč evrov + drugi poslovni odhodki 193 tisoč evrov) so bili v primerjavi z letom 2012 (728 tisoč evrov) manjši za 38,3 % predvsem zaradi prevrednotovalnih poslovnih odhodkov pri NDS in OOS.

Na čisti poslovni izid vplivajo tudi **finančni odhodki**, ki so leta 2013 znašali 387 tisoč evrov in jih sestavljajo obresti od finančnih obveznosti (343 tisoč evrov) in obresti iz poslovnih obveznosti – (45 tisoč evrov).

Drugi odhodki v višini 24 tisoč evrov se nanašajo se nanašajo predvsem na kazni po pogodbah.



Premoženjsko finančno stanje

Skupina SŽ – ŽGP tisoč evrov	Na dan 31.12.2013	Na dan 31.12.2012	indeks
SREDSTVA	48.608	41.635	116,7
A. Dolgoročna sredstva	18.998	18.768	101,2
I. Neopredmetena sredstva in dolgoročne aktivne časovne razmejitve	51	42	121,4
II. Opredmetena osnovna sredstva	12.439	12.852	96,8
III. Naložbene nepremičnine	948	948	100,0
IV. Dolgoročne finančne naložbe	2.060	1.245	165,5
V. Dolgoročne poslovne terjatve	3.427	3.609	95,0
VI. Odložene terjatve za davek	73	72	101,4
B. Kratkoročna sredstva	28.764	22.429	128,2
I. Sredstva (skupine za odtujitev) za prodajo	0	0	0,0
II. Zaloge	5.209	3.689	141,2
III. Kratkoročne finančne naložbe	0	13	0,0
IV. Kratkoročne poslovne terjatve	20.886	18.649	112,0
V. Denarna sredstva	2.669	78	0,0
C. Kratkoročne aktivne časovne razmejitve	846	438	193,2
OBVEZNOSTI DO VIROV SREDSTEV	48.608	41.635	116,7
A. Kapital	14.388	16.326	88,1
B. Rezervacije in dolgoročne pasivne časovne razmejitve	1.036	1.144	90,6
C. Dolgoročne obveznosti	3.697	3.003	123,1
I. Dolgoročne finančne obveznosti	2.206	2.645	83,4
II. Dolgoročne poslovne obveznosti	1.491	358	416,5
III. Odložene obveznosti za davek	0	0	0,0
Č. Kratkoročne obveznosti	25.389	20.992	120,9
I. Obveznosti, vključene v skupine za odtujitev	0	0	0,0
II. Kratkoročne finančne obveznosti	6.203	5.241	118,4
III. Kratkoročne poslovne obveznosti	19.186	15.751	121,8
D. Kratkoročne pasivne časovne razmejitve	4.098	170	0,0

Bilančna vsota je na dan 31. december 2013 znašala 48.608 tisoč evrov in je za 16,7 % odstotke oziroma 6.973 tisoč evrov višja kot na dan 31. december 2012. Povečanje je predvsem posledica povečanja kratkoročnih poslovnih terjatev do družb v skupini in do kupcev ter denarnih sredstev.

Dolgoročna sredstva sestavljajo z največjim delom, 65,5 %, opredmetena osnovna sredstva (12.439 tisoč evrov), ki so se glede na preteklo leto (12.852 tisoč evrov) zmanjšala za 413 tisoč evrov.

Med **kratkoročnimi sredstvi** (28.764 tisoč evrov) so se zmanjšale kratkoročne finančne naložbe za 13 tisoč evrov, povečale pa so se zaloge (5.209 tisoč evrov) za 1.520 tisoč evrov, kratkoročne poslovne terjatve (20.886 tisoč evrov) za 2.237 tisoč evrov in denarna sredstva (2.669 tisoč evrov) za 2.591 tisoč evrov.

Kratkoročne aktivne časovne razmejitve (846 tisoč evrov) so kratkoročno odloženi stroški (114 tisoč evrov) in kratkoročno nezaračunani prihodki (732 tisoč evrov).

V **obveznostih do virov sredstev** v višini 48.608 tisoč evrov ima kapital (14.388 tisoč evrov) 29,6 % strukturni delež. Na spremembo vrednosti kapitala s 16.326 tisoč evrov na 14.388 tisoč evrov so vplivale višje rezerve iz dobička (za 165 tisoč evrov), nižji preneseni čisti dobiček preteklih let (-2.053 tisoč evrov) in dobiček tekočega leta v višini 3.860 tisoč evrov, ki je glede na preteklo leto (3.919 tisoč evrov) manjši za 59 tisoč evrov.

Rezervacije in dolgoročne pasivne časovne razmejitve (1.036 tisoč evrov) so rezervacije za odpravnine in jubilejne nagrade (939 tisoč evrov) in druge rezervacije (97 tisoč evrov). Glede na 31.12.2012 so se zmanjšale 9,4 % (108 tisoč evrov).

Dolgoročne obveznosti v višini 3.697 tisoč evrov (leto prej 3.003 tisoč evrov). Sestavljajo jih dolgoročne finančne obveznosti do družb v skupini (586 tisoč evrov) in do dolgoročnih kreditov (1.366 tisoč evrov), druge dolgoročne finančne obveznosti (254 tisoč evrov) ter dolgoročne poslovne obveznosti do družb v skupini (123 tisoč evrov) in do dobaviteljev (1.368 tisoč evrov).

Kratkoročne obveznosti na dan 31.12.2013 v višini 25.389 tisoč evrov so glede na dan 31.12.2012 (20.992 tisoč evrov) večje za 4.397 tisoč evrov. **Kratkoročne finančne obveznosti** v višini 6.203 tisoč evrov so večje za 962 tisoč evrov. **Kratkoročne poslovne obveznosti** v višini 19.186 tisoč evrov so večje za 3.435 tisoč evrov. Zmanjšale so se kratkoročne poslovne obveznosti do družb v skupini za 1.222 tisoč evrov, povečale pa so se kratkoročne poslovne obveznosti do dobaviteljev za 3.205 tisoč evrov in druge kratkoročne obveznosti za 1.452 tisoč evrov.

Kratkoročne pasivne časovne razmejitve (4.098 tisoč evrov) so kratkoročno odloženi prihodki v višini 2.780 tisoč evrov in vnaprej vračunani stroški v višini 1.318 tisoč evrov.

Analiza finančnega položaja Skupine SŽ – ŽGP

Analiza finančnega položaja Skupine SŽ – ŽGP je pripravljena po podatkih bilance stanja na dan 31. december 2013. Finančni položaj analiziramo z vidika neto dolga, kot razliko med terjatvami in dolgovi in kot presežek materialnih sredstev nad kapitalom.

Leta 2013 so se vse obveznosti Skupine SŽ – ŽGP povečale za 8.911 tisoč evrov, vse terjatve pa so se povečale za 5.857 tisoč evrov. Kratkoročno je Skupina SŽ – ŽGP neto dolžnik, dolgoročno pa neto upnik.

Skupina SŽ – ŽGP tisoč evrov	31. 12. 2013	31. 12. 2012	Razlika	Indeks
Kratkoročne terjatve	24.401	19.178	5.223	127,2
Kratkoročne obveznosti	29.487	21.162	8.325	139,3
Neto kratkoročni dolg	5.086	1.984	3.102	256,4
Dolgoročne terjatve	5.560	4.926	634	112,9
Dolgoročne obveznosti	4.733	4.147	586	114,1
Neto dolgoročna terjatev	827	779	48	106,2

Legenda:

Kratkoročne terjatve = kratkoročne finančne naložbe + kratkoročne terjatve iz poslovanja + denar + AČR

Kratkoročne obveznosti = kratkoročne obveznosti + PČR

Neto kratkoročni dolg = (kratkoročne obveznosti + PČR) - (kratkoročne finančne naložbe + kratkoročne terjatve iz poslovanja + denar + AČR)

Neto kratkoročna terjatev = (kratkoročne finančne naložbe + kratkoročne terjatve iz poslovanja + denar + AČR) - (kratkoročne obveznosti + PČR)

Dolgoročne terjatve = dolgoročne poslovne terjatve + dolgoročne finančne naložbe + odložene terjatve za davke

Dolgoročne obveznosti = dolgoročne obveznosti + rezervacije

Neto dolgoročni dolg = (dolgoročne obveznosti + rezervacije) - (dolgoročne poslovne terjatve + dolgoročne finančne naložbe + odložene terjatve za davke)

Neto dolgoročna terjatev = (dolgoročne poslovne terjatve + dolgoročne finančne naložbe + odložene terjatve za davke) - (dolgoročne obveznosti + rezervacije)

Skupina SŽ – ŽGP tisoč evrov	31. 12. 2013	31. 12. 2012	Razlika	Indeks
Neto dolg	4.259	1.205	3.054	353,4
Obveznosti skupaj	34.220	25.309	8.911	135,2
Terjatve skupaj	29.961	24.104	5.857	124,3
Materialna sredstva	18.647	17.531	1.116	106,4
Zaloge	5.209	3.689	1.520	141,2
Osnovna sredstva	13.438	13.842	-404	97,1
Kapital	14.388	16.326	-1.938	88,1

Legenda:

Neto dolg = - neto kratkoročna terjatev + neto dolgoročni dolg

Obveznosti skupaj = kratkoročne obveznosti + PČR + dolgoročne obveznosti + rezervacije

Terjatve skupaj = kratkoročne finančne naložbe + kratkoročne terjatve iz poslovanja + denar + AČR + dolgoročne poslovne terjatve + dolgoročne finančne naložbe + odložene terjatve za davke

Materialna sredstva = zaloge + neopredmetena dolgoročna sredstva + opredmetena dolgoročna sredstva + naložbene nepremičnine

Osnovna sredstva = neopredmetena dolgoročna sredstva + opredmetena dolgoročna sredstva + naložbene nepremičnine

Financiranje dolgoročnih naložb

Skupina SŽ – ŽGP tisoč evrov	31. 12. 2013	31. 12. 2012	Razlika	Indeks
Kratkoročna sredstva	29.610	22.867	6.743	129,5
Kratkoročne obveznosti	29.487	21.162	8.325	139,3
Obratni kapital	123	1.705	-1.582	7,2
Dolgoročne naložbe	18.998	18.768	230	101,2
Dolgoročni viri	19.121	20.473	-1.352	93,4

Legenda:

Kratkoročna sredstva = (ratkoročne finančne naložbe + kratkoročne terjatve iz poslovanja + denar + AČR) + (zaloge)

Kratkoročne obveznosti = kratkoročne obveznosti + PČR

Obratni kapital =	kratkoročna sredstva - kratkoročne obveznosti
Dolgoročne naložbe =	(dolgoročne poslovne terjatve + dolgoročne finančne naložbe + odložene terjatve za davke) + (neopredmetena dolgoročna sredstva + opredmetena dolgoročna sredstva + naložbene nepremičnine)
Dolgoročni viri =	kapital + (dolgoročne obveznosti + rezervacije)

Razmerje med kratkoročnimi sredstvi in kratkoročnimi obveznostmi je konec decembra 2013 znašalo 1,00, konec decembra 2012 pa 1,08.

Skupina SŽ-ŽGP						
Kazalniki (tisoč EUR)	2009	2010	2011	2012	2013	I_{13/12}
Poslovni prihodki (tisoč evrov)	45.691	58.802	57.192	48.742	92.545	189,9
Čisti prihodki od prodaje (tisoč evrov)	45.738	57.633	54.506	47.510	91.471	192,5
Poslovni odhodki (tisoč evrov)	41.404	53.228	50.320	43.879	88.381	201,4
EBIT - poslovni izid iz poslovanja (tisoč evrov)	4.287	5.574	6.872	4.864	4.164	85,6
EBITDA (tisoč evrov)	5.128	6.509	8.129	6.464	5.847	90,5
Celotni poslovni izid (tisoč evrov)	4.270	5.429	6.725	4.473	3.871	86,5
Čisti poslovni izid (tisoč evrov)	3.512	4.372	5.353	3.931	3.867	98,4
Sredstva (tisoč evrov)	36.018	47.683	40.250	41.635	48.608	116,7
Kapital (tisoč evrov)	11.244	12.002	13.441	16.326	14.387	88,1
Finančne obveznosti (tisoč evrov)	4.658	8.587	10.566	7.886	8.409	106,6
Delež finančnih obveznosti v sredstvih	0,13	0,18	0,26	0,19	0,17	91,3
Delež finančnih obveznosti v kapitalu	0,41	0,72	0,79	0,48	0,58	121,0
Donosnost vloženega kapitala - ROCE	28,0%	30,6%	30,8%	20,2%	17,7%	87,8
Dobičkovnost poslovnih prihodkov	9,4%	9,5%	12,0%	10,0%	4,5%	45,1
Čista dobičkonosnost kapitala - ROE	58,1%	60,9%	71,9%	35,4%	28,8%	81,5
Čista donosnost sredstev - ROA	10,5%	13,0%	15,3%	10,9%	8,6%	78,5
Čista donosnost prodaje - ROS	9,3%	9,4%	12,3%	9,4%	4,2%	44,9
Dodana vrednost/zap./letni nivo (v evrih)	43.779	47.440	47.899	43.917	43.414	98,9
Delež stroškov dela v poslovnih prihodkih	22,0%	18,5%	18,2%	20,2%	11,3%	56,1
Število zaposlenih konec obdobja	365	383	381	335	369	110,1
Povprečno število zaposlenih (del ure)	346	366	387	372	370	99,5

2.6 Analiza poslovanja SŽ – ŽGP d.d.

Družba SŽ - ŽGP Ljubljana d.d. je poslovno leto 2013 zaključila pozitivno. Rezultat po obdavčitvi je 4.017 tisoč evrov. Zastavljeni cilji in programi so bili skoraj v celoti realizirani.

Kriza, ki se je odražala v slovenskem in tudi v evropskem gospodarstvu, posebno pa še v gradbeništvu, je tudi SŽ – ŽGP d.d. povzročala velike težave. Kljub temu, da smo v postopkih javnega naročanja uspeli pridobiti dovolj projektov, smo se zaradi mnogih stečajev in otežene likvidnosti ter plačilne sposobnosti gradbenih družb srečevali s problemom zagotavljanja gradbenih materialov, še posebej podlivnih betonov in krivljenja ter polaganja armature.

Tudi v letu 2013 nam je bila ključnega pomena skrb za obvladovanje, optimizacijo in racionalizacijo vseh poslovnih procesov. Realizirali smo glavnino planiranih investicij, ki nam bodo omogočale večjo produktivnost in kvalitetnejše delo, na drugi strani pa si s tem zagotovimo manjšo odvisnost od ponudnikov teh storitev na trgu.

Na dan 31.12.2013 je bilo v SŽ – ŽGP d.d. zaposlenih 343 delavcev. Zaposlovali smo tudi tuje delavce, predvsem za izvajanje proizvodnih del na področju mehanizacije in gradbene operative.

Prihodki in odhodki ter poslovni izid

Leta 2013 je SŽ – ŽGP d.d. ustvarila 92.404 tisoč evrov celotnih prihodkov (od tega poslovni prihodki v višini 92.294 tisoč evrov). Celotni odhodki so znašali 88.389 tisoč evrov (od tega poslovni odhodki v višini 87.953 tisoč evrov).

Dosežene temeljne kategorije poslovanja izkaza poslovnega izida

SŽ – ŽGP d.d.			
Izkaz poslovnega izida (tisoč evrov)	2013	2012	Indeks
Poslovni prihodki	92.294	45.098	204,7
Čisti prihodki iz prodaje	91.469	45.237	202,2
- Prihodki na domačem trgu	90.359	44.838	201,5
- Prihodki na tujem trgu	1.110	399	278,2
Sprememba vrednosti zalog in nedokončane proizvodnje	239	-828	
Usredstveni lastni proizvodi in lastne storitve	242	258	93,8
Drugi poslovni prihodki	344	431	79,8
Poslovni odhodki	87.953	41.516	211,9
Nabavna vrednost prodanega blaga in materiala	416	225	184,9
Stroški materiala	14.027	7.568	185,3
Stroški energije	950	806	117,9
Stroški storitev	61.219	22.088	277,2
Stroški dela	9.592	9.006	106,5
Amortizacija	1.402	1.320	106,2
Ostali stroški	347	503	69,0
Poslovni izid iz poslovanja (EBIT)	4.341	3.582	121,2
EBITDA	5.743	4.902	117,2
Finančni prihodki	105	181	58,0

SŽ – ŽGP d.d.			
Izkaz poslovnega izida (tisoč evrov)	2013	2012	Indeks
Finančni odhodki	413	391	105,6
Rezultat finančnih gibanj	-308	-210	146,7
Drugi prihodki	5	29	17,2
Drugi odhodki	23	170	13,5
Rezultat drugih gibanj	-18	-141	12,8
Celotni poslovni izid	4.015	3.231	124,3
Čisti poslovni izid	4.017	2.702	148,7

Družba SŽ – ŽGP d.d. je izkazala pozitiven rezultat iz poslovanja v višini 4.341 tisoč evrov in čisti dobiček v višini 4.017 tisoč evrov.

V primerjavi z letom 2012 je bil čisti poslovni izid višji za 1.315 tisoč evrov.

Prihodki

Družba SŽ – ŽGP d.d. je leta 2013 dosegla 92.294 tisoč evrov *poslovnih prihodkov*, ki so za 104,7 % višji kot leto prej. Z največjima deloma jih sestavljajo ostali prihodki na domačem trgu iz razmerij do družb v skupini v višini 14.756 tisoč evrov (15,9 %) in ostali prihodki iz razmerij do drugih na domačem trgu v višini 75.603 tisoč evrov (81,8 %).

Na tujem trgu je SŽ – ŽGP d.d. doseglo prihodke v višini 1.110 tisoč evrov, od tega v okviru Skupine ŽGP v višini 134 tisoč evrov.

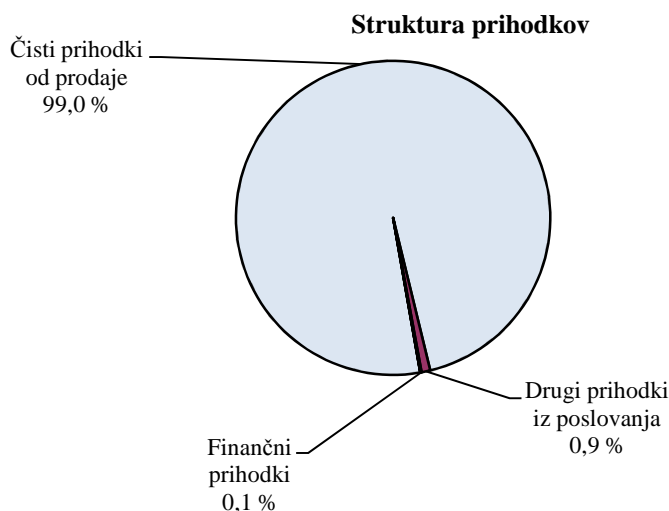
Sprememba vrednosti zalog proizvodov in nedokončane proizvodnje je v višini 239 tisoč evrov. Prenesli smo stroške nedokončane proizvodnje v zaloge.

Usredstveni lastni proizvodi in lastne storitve izhajajo iz investicij v lastni režiji Družbe v višini 242 tisoč evrov.

Drugi poslovni prihodki (s prevrednotovalnimi poslovnimi prihodki) znašajo 344 tisoč evrov (leto prej 431 tisoč evrov), od tega so knjiženi prihodki od odprave rezervacij v višini 177 tisoč evrov (leto prej 301 tisoč evrov), prihodki od trošarin v višini 62 tisoč evrov (leto prej 49 tisoč evrov), prejete odškodnine zavarovalnice 9 tisoč evrov in prevrednotovalni poslovni prihodki v višini 96 tisoč evrov (leto prej 81 tisoč evrov).

Finančni prihodki so bili doseženi v višini 105 tisoč evrov (leto prej 181 tisoč evrov). V tem so zajeti finančni prihodki iz naslova danih posojil družbam v skupini (9 tisoč evrov), iz naslova danih posojil drugim (75 tisoč evrov), finančni prihodki iz naslova poslovnih terjatev do drugih (21 tisoč evrov; od tega so iztrženi popusti (15 tisoč evrov) ter finančni prihodki iz oslabitve in odpisov finančnih naložb v skupini (50 tisoč evrov).

Drugi prihodki v višini 5 tisoč evrov (leto prej 29 tisoč evrov) predstavljajo dobropis za drobnopritrdilni material v višini 4 tisoč evrov, ostalo so vrnjene takse in cestnine.



Odhodki

SŽ – ŽGP d.d. je pri poslovanju ugotovilo 88.389 tisoč evrov celotnih odhodkov (leto prej 42.077 tisoč evrov). Sestavljajo jih poslovni odhodki s 99,5 - odstotnim deležem in finančni odhodki s 0,5 - odstotni deležem.

Nabavna vrednost prodanega blaga in materiala ter stroški porabljenega materiala

SŽ – ŽGP d.d. tisoč evrov	2013	2012	Indeks
Nabavna vrednost prodanega blaga in materiala	416	225	184,9
Stroški materiala	13.619	7.226	188,5
Stroški energije	950	807	117,7
Stroški nadomestnih delov	245	167	146,7
Odpis drobnega inventarja	115	123	93,5
Stroški pisarniškega materiala	20	26	76,9
Drugi materialni stroški	28	25	112,0
Nabavna vrednost prodanega blaga in materiala ter stroški porabljenega materiala	15.393	8.599	179,0

Nabavna vrednost prodanega blaga in materiala ter stroški porabljenega materiala (15.393 tisoč evrov) sestavlja 17,5 % poslovnih odhodkov. Glede na leto prej je bil ta odhodek večji za 79,0 %, predvsem iz naslova večje nabave izdelavnega materiala.

Stroški materiala

SŽ – ŽGP d.d. tisoč evrov	2013	2012	Indeks
Izdelavni material	13.568	7.183	188,9
Mazivo, material lastni izdelki	51	42	119,7
Skupaj material	13.619	7.225	188,5

Stroški materiala (13.619 tisoč evrov) sestavljajo 15,5 % poslovnih odhodkov, glede na leto prej so večji za 88,5 %, predvsem iz naslova večje nabave izdelavnega materiala.

Stroški energije

SŽ – ŽGP d.d. tisoč evrov	2013	2012	Indeks
Skupaj elektrika	91	69	131,9
Skupaj gorivo	754	641	117,6
Kurivo za ogrevanje in plin	105	96	109,4
Stroški energije	950	806	117,9

Strošek energije sestavlja 1,1 % poslovnih odhodkov in je znašal 950 tisoč evrov (leto prej 806 tisoč evrov). Strošek elektrike v višini 91 tisoč evrov je bil za 31,9 % višji kot leta 2012 (69 tisoč evrov). Gorivo je bilo v največji meri porabljeno za delovanje progovne in gradbene mehanizacije ter transportnih sredstev. Strošek goriva za ta namen je znašal 754 tisoč evrov (leto prej 641 tisoč evrov). Druga energija je bila porabljena za razsvetljavo in ogrevanje.

Stroški storitev v višini 61.219 tisoč evrov (leto prej 22.088 tisoč evrov) sestavljajo poslovne odhodke z 69,9 % deležem.

SŽ – ŽGP d.d. tisoč evrov	2013	2012	Indeks
Prevozne storitve	5.570	3.487	159,7
Storitve vzdrževanja	816	834	97,8
Povračila stroškov delavcem	456	543	84,0
Storitve plačilnega prometa, bančne storitve	404	358	112,8
Intelektualne in osebne storitve	388	1.725	22,5
Zavarovalne premije	312	266	117,3
Reklama, propaganda in reprezentanca	12	39	30,8
Stroški drugih storitev	53.261	14.836	359,0
Stroški storitev	61.219	22.088	277,2

Stroški storitev so knjiženi v višini 61.219 tisoč evrov. Največja postavka so bile proizvodne storitve z 84,1 % (51.494 tisoč evrov) in prevozne storitve z 9,1 % (5.570 tisoč evrov).

Stroški prevoznih storitev (5.570 tisoč evrov) so za 59,7 % višji kot v letu prej (3.487 tisoč evrov), predvsem zaradi povečanja stroškov storitev železniškega prometa.

Storitve vzdrževanja (816 tisoč evrov) predstavljajo 1,3 % v strukturi storitev. Glede na preteklo leto (834 tisoč evrov) so se znižale za 2,2 %, predvsem zaradi vzdrževalnih del pri težki progovni mehanizaciji.

Povračila stroškov delavcem (456 tisoč evrov) so se v primerjavi s preteklim letom (543 tisoč evrov) zmanjšala za 16,0 %. Zmanjšala so se službena potovanja v tujino za 20,9 %, prevozi SP-3 za 92,5 %, prevozi z javnimi sredstvi za 66,5 %, izobraževanje za 5,5 %, povečale pa so se nočitve za 36,3 % (4 tisoč evrov), kilometrina za 32,2 % (za 41 tisoč evrov) in terenski dodatek za 29,1 % (46 tisoč evrov)

Stroški bančnih storitev, provizij in zavarovanj (716 tisoč evrov) so se v primerjavi s preteklim letom (624 tisoč evrov) povečala za 14,7 %. V strukturi storitev predstavljajo 1,2 % (leto prej 2,8 %). Največ so se povečale provizije za garancije za 4,2 % (14 tisoč evrov), stroški nadomestil kreditov za 205,5 % (22 tisoč evrov), stroški plačilnega prometa za 118,3 % (9 tisoč evrov) in rpemije za zavarovanje gradbišč za 79,9 % (60 tisoč evrov).

Intelektualne storitve so bile glede na leto prej manjše za 6,9 % (22 tisoč evrov). Povečali so se stroški zdravniških pregledov za 43,2 % (13 tisoč evrov), računalniške obdelave podatkov za 125,0 % (33 tisoč evrov) ter notarske in odvetniške storitve za 18,4 % (6 tisoč evrov), zmanjšali pa so se stroški storitev za izvedence, svetovanja, revizijo in arbitražo za 23,7 % (55 tisoč evrov) in stroški intelektualnih storitev za SŽ ŽGP DOO Beograd in SŽ ŽGP Podgorica d.o.o..

Stroški reklame, propagande in reprezentance (12 tisoč evrov) zaostajajo za preteklim letom (39 tisoč evrov) za 69,2 %.

Postavka **stroški drugih storitev** združuje predvsem stroške najemnin, stroške storitev pri proizvodnji in stroške fizičnih oseb skupaj z dajatvami.

Stroški storitev pri proizvodnji (51.494 tisoč evrov), ki so bili glede na leto prej (13.894 tisoč evrov) večji za 270,6 %.

Sestavljajo jih stroški storitev podizvajalcev (36.447 tisoč evrov), stroški najete mehanizacije in transportnih sredstev (2.788 tisoč evrov), stroški projektne dokumentacije (5.579 tisoč evrov) ter stroški sodelovanja družb v Skupini ŽGP (1.256 tisoč evrov) in v Skupini SŽ (5.423 tisoč evrov, od tega za zapore 3.995 tisoč evrov na gradbiščih Nadgradnja proge Pragersko-Ormož-MS, Modernizacija proge Divača-Koper, etapa B in C, Postavitev drogov VO in PHO na progi Pragersko-Hodoš in Rekonstrukcija železniške p. Ptuj, Ivanjkovci in Ljutomer).

Stroški najemnin so znašali 597 tisoč evrov in so za 41,2 % višji kot v letu prej (422 tisoč evrov). Povečal se je predvsem najem poslovnih prostorov, bivalnih prostorov za delavce, WC kabin, opaža, kombibusov.

Stroški dela

SŽ – ŽGP d.d. tisoč evrov	2013	2012	Indeks 13/12
stroški plač	6.927	6.553	105,7
stroški socialnih zavarovanj	1.240	1.193	103,9
drugi stroški dela	1.425	1.241	114,8
Stroški dela	9.592	8.987	106,7

Stroški dela v skupni višini 9.592 tisoč evrov predstavljajo 10,9 % vseh poslovnih odhodkov v letu 2013. Plače in nadomestila v strukturi stroškov dela sestavljajo 72,2 % delež in so za 5,7 % (374 tisoč evrov) večji kot v letu 2012. Stroški socialnih zavarovanj so večji za 3,9 %, ostali stroški dela pa za 14,8 %. V primerjavi z letom 2013 so stroški dela večji za 6,7 % (605 tisoč evrov).

Na dan 31.12.2013 je zaposlenih 343 delavcev, kar je za 17 delavcev manj od načrta (360 zaposlenih). Število zaposlenih se je v obdobju od 1. 1. do 31. 12. 2013 povečalo za 35 delavcev (stanje 31. 12. 2012: 308 delavcev), od tega je bilo 58 prihodov in 23 odhodov (od tega zaradi centralizacije 11 delavcem).

Izhodiščna plača se v letu 2013 ni spremenila in je bila na isti ravni kot v letu 2012.

Stroški amortizacije neopredmetenih dolgoročnih in opredmetenih osnovnih sredstev v višini 1.402 tisoč evrov predstavljajo 1,6 % poslovnih odhodkov. Glede na leto prej (1.320 tisoč evrov) je strošek amortizacije večji za 6,2 % predvsem zaradi novih osnovnih sredstev in vlaganja v izboljšave obstoječih.

Drugi poslovni odhodki

SŽ – ŽGP d.d. tisoč evrov	2013	2012	Indeks 13/12
Prevrednotovalni poslovni odhodki pri NDS in OOS	2	288	0,7
Prevrednotovalni poslovni odhodki pri obratnih sredstvih	238	59	403,4
Drugi poslovni odhodki	107	174	61,5
Drugi poslovni odhodki	347	521	66,6

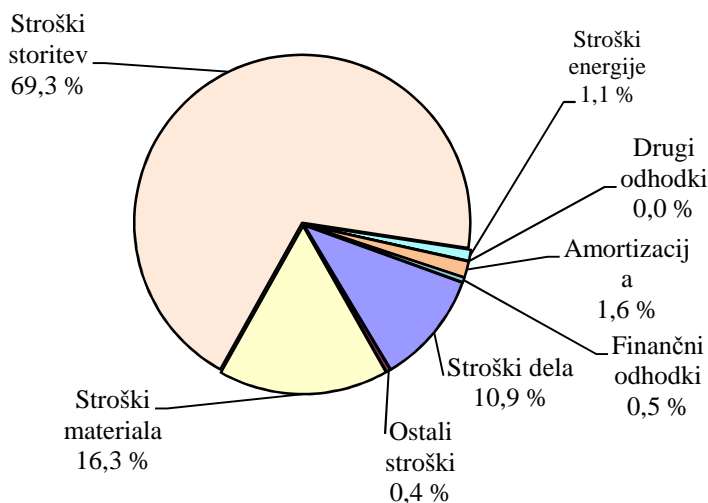
Drugi poslovni odhodki v višini 347 tisoč evrov so bili v primerjavi z letom 2012 nižji za 33,4 % (174 tisoč evrov) predvsem zaradi manjših zamudnih obresti.

Na čisti poslovni izid vplivajo tudi finančni prihodki in finančni prihodki ter drugi prihodki in drugi odhodki.

Rezultat finančnih gibanj je negativen 308 tisoč evrov. **Finančni prihodki** so leta 2013 znašali 105 tisoč evrov, leto prej 181 tisoč evrov. Sestavljajo jih Finančni prihodki iz posojil, danih družbam v skupini in drugim (84 tisoč evrov) in finančnimi prihodki iz poslovnih terjatev (21 tisoč evrov). **Finančni odhodki** so leta 2013 znašali 413 tisoč evrov, leto prej pa 391 tisoč evrov. Sestavljajo jih odhodki iz oslabitve in odpisov finančnih naložb v skupini (50 tisoč evrov), finančnih obveznosti – zamudne obresti (333 tisoč evrov) in odhodki iz poslovnih obveznosti – zamudne obresti (30 tisoč evrov) .

Rezultat drugih gibanj je negativen 18 tisoč evrov. **Drugi prihodki** so v višini 5 tisoč evrov, od tega je 4 tisoč evrov dobropis za drobno pritrilni material, ostalo so vrnjene takse in cestnine. **Drugi odhodki** v višini 23 tisoč evrov se nanašajo predvsem na kazni po pogodbah.

Struktura odhodkov



Stroški po funkcionalnih skupinah

(v EUR)

SŽ – ŽGP d.d. V 000 evrov	2013
Vrednost prodanih poslovnih učinkov	80.418
Stroški prodaje	1.519
Stroški uprave	1.276
Stroški skupaj	83.213

Premoženjsko finančno stanje

SŽ – ŽGP d.d. V 000 evrov	Na dan 31.12.2013	Na dan 31.12.2012	Indeks 13/12
SREDSTVA	45.936	38.589	119,0
A. Dolgoročna sredstva	17.737	17.626	100,6
I. Neopredmetena sredstva in dolgoročne aktivne časovne razmejitve	50	40	125,0
II. Opredmetena osnovna sredstva	8.769	9.242	94,9
III. Naložbene nepremičnine	948	948	100,0
IV. Dolgoročne finančne naložbe	4.471	3.715	120,3
V. Dolgoročne poslovne terjatve	3.426	3.609	94,9
VI. Odložene terjatve za davek	73	72	101,4
B. Kratkoročna sredstva	27.593	20.891	132,1
I. Sredstva (skupine za odtujitev) za prodajo	0	0	0,0
II. Zaloge	3.696	2.307	160,2
III. Kratkoročne finančne naložbe	202	188	107,4
IV. Kratkoročne poslovne terjatve	21.084	18.326	115,0
V. Denarna sredstva	2.611	70	0,0
C. Kratkoročne aktivne časovne razmejitve	606	72	841,7
OBVEZNOSTI DO VIROV SREDSTEV	45.936	38.589	119,0
A. Kapital	12.505	14.295	87,5
B. Rezervacije in dolgoročne pasivne časovne razmejitve	894	1.003	89,1
C. Dolgoročne obveznosti	3.503	2.999	116,8
I. Dolgoročne finančne obveznosti	2.013	2.639	76,3
II. Dolgoročne poslovne obveznosti	1.490	360	413,9
III. Odložene obveznosti za davek	0	0	0,0
Č. Kratkoročne obveznosti	25.100	20.227	124,1
I. Obveznosti, vključene v skupine za odtujitev	0	0	0,0
II. Kratkoročne finančne obveznosti	6.151	4.715	130,5
III. Kratkoročne poslovne obveznosti	18.949	15.512	122,2
D. Kratkoročne pasivne časovne razmejitve	3.934	65	0,0

Bilančna vsota je na dan 31. december 2013 znašala 45.936 tisoč evrov in je za 19,0 % odstotkov oziroma 7.347 tisoč evrov višja kot na dan 31. december 2012. Pri sredstvih so se povečala predvsem kratkoročna sredstva, pri obveznostih do virov sredstev pa so se povečale predvsem kratkoročnih obveznosti.

Dolgoročna sredstva so na dan 31.12.2013 v višini 17.737 tisoč evrov. Z največjim delom 49,4 % jih sestavljajo opredmetena osnovna sredstva (8.769 tisoč evrov), ki so glede na stanje na dan 31.12.2012 manjša za 473 tisoč evrov.

Kratkoročna sredstva so na dan 31.12.2013 v višini 27.593 tisoč evrov. Glede na stanje z dne 31.12.2012 v višini 20.891 tisoč evrov so večja za 32,1 % (6.702 tisoč evrov). Povečale so se zaloge za 60,2 % (1.389 tisoč evrov), kratkoročne finančne naložbe za 7,4 % (14 tisoč evrov), kratkoročne poslovne terjatve za 15,0 % (2.758 tisoč evrov) in denarna sredstva (za 2.541 tisoč evrov).

Med **kratkoročnimi poslovnimi terjatvami**, ki so dosežene v višini 21.084 tisoč evrov, so večje tako terjatve do družb v skupini za 28,6 % (1.404 tisoč evrov), kot tudi ostale kratkoročne poslovne terjatve do kupcev za 11,7 % (1.459 tisoč evrov), medtem ko so poslovne terjatve do drugih nižje za 11,4 % (-105 tisoč evrov). Med kratkoročnimi poslovnimi terjatvami do drugih v višini 814 tisoč

evrov so vštete terjatve do državnih in drugih institucij 793 tisoč evrov in dani avansi za storitve 21 tisoč evrov.

Kratkoročne aktivne časovne razmejitve (606 tisoč evrov) so kratkoročno odloženi stroški (91 tisoč evrov) in druge kratkoročne nezaračunani prihodki (515 tisoč evrov).

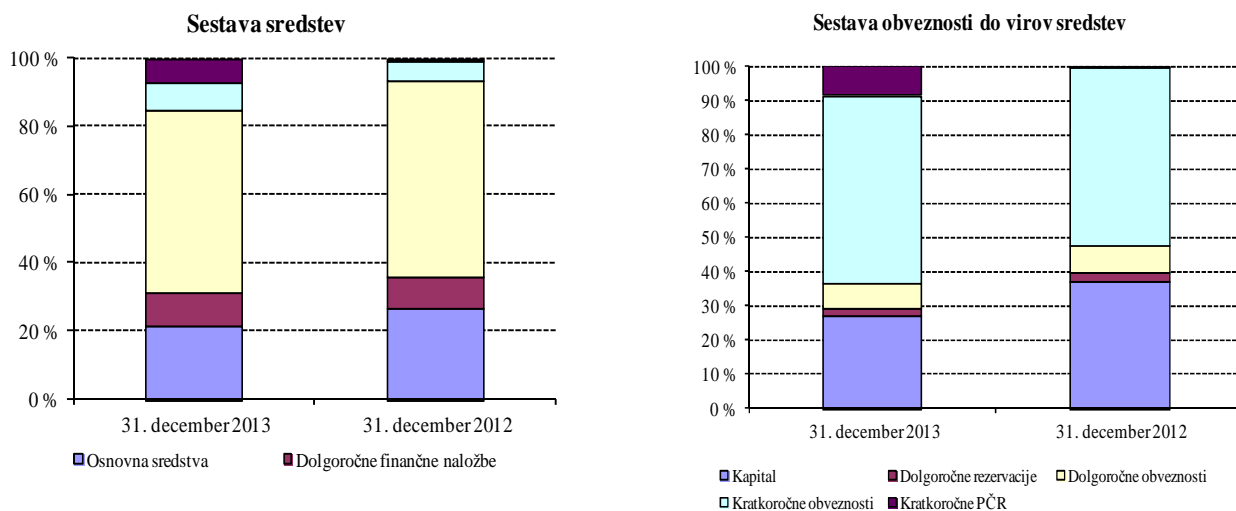
Rezervacije in dolgoročne pasivne časovne razmejitve so na dan 31.12.2013 v višini 894 tisoč evrov. V največjem delu so rezervacije za odpravnine in jubilejne nagrade (864 tisoč evrov), ki so glede na preteklo leto večje za 2,1 % (18 tisoč evrov), predvsem zaradi več oblikovanih rezervacij za odpravnine. Druge rezervacije v višini 30 tisoč evrov so glede na preteklo leto manjše za 80,9 % (-127 tisoč evrov) predvsem zaradi porabe sredstev rezerviranih za invalide.

Dolgoročne obveznosti v višini 3.503 tisoč evrov sestavljajo dolgoročne finančne obveznosti v višini 2.013 tisoč evrov in dolgoročne poslovne obveznosti v višini 1.490 tisoč evrov.

Glede na 31.12.2012 so se zmanjšale dolgoročne finančne obveznosti do bank iz naslova dolgoročnih kreditov za 35,9 % (-766 tisoč evrov), dolgoročne poslovne obveznosti pa so se povečale za 1.130 tisoč evrov iz naslova dolgoročni poslovnih obveznosti do domačih dobaviteljev.

Kratkoročne obveznosti (25.100 tisoč evrov) so glede na konec decembra 2012 večje za 24,1 % (4.873 tisoč evrov). **Kratkoročne finančne obveznosti** so večje za 1.436 tisoč evrov zaradi večjega kratkoročnega dela dolgoročnih kreditov v višini 1.070 tisoč evrov. **Kratkoročne poslovne obveznosti** v višini 18.949 tisoč evrov so glede na leto 2012 večje za 22,2 % (1.817 tisoč evrov), največ so se povečale kratkoročne poslovne obveznosti do dobaviteljev (za 3.162 tisoč evrov).

Kratkoročne pasivne časovne razmejitve (3.934 tisoč evrov) so v glavnini kratkoročno odloženi prihodki (2.780 tisoč evrov) in kratkoročno vnaprej vračunani stroški in odhodki (1.154 tisoč evrov).



Denarni tokovi

SŽ – ŽGP d.d. tisoč evrov	2013	2012	razlika
Denarni tok pri poslovanju	3.607	5.717	-2.110
Denarni tok pri naložbenju	-1.482	-2.588	1.106
Denarni tok pri financiranju	415	-3.134	3.549
Denarni izid v obdobju (seštevek)	2.540	-5	2.545
Začetno stanje denarnih sredstev	70	75	-5
Končno stanje denarnih sredstev (x + y)	2.610	70	2.540

Družba je v letu 2013 ustvarila pozitiven denarni tok pri poslovanju v višini 3.607 tisoč evrov, negativen denarni tok pri naložbenju v višini 1.1487 tisoč evrov ter pri financiranju pozitiven denarni tok v višini 415 tisoč evrov. Denarni izid v letu 2013 je v višini 2.540 tisoč evrov in je glede na leto 2012 večji za 2.545 tisoč evrov.

Končno stanje denarnih sredstev je v višini 2.610 tisoč evrov.

Analiza finančnega položaja SŽ – ŽGP d.d.

Analiza finančnega položaja SŽ – ŽGP d.d. je pripravljena po podatkih bilance stanja na dan 31. december 2013. Finančni položaj analiziramo z vidika neto dolga, kot razliko med terjatvami in dolgovi in kot presežek materialnih sredstev nad kapitalom.

Leta 2013 so se vse obveznosti SŽ – ŽGP d.d. povečale za 9.138 tisoč evrov, vse terjatve pa za 6.421 tisoč evrov. Kratkoročno je Družba neto dolžnik, dolgoročno pa neto upnik.

SŽ – ŽGP d.d. tisoč evrov	31. 12. 2013	31. 12. 2012	Razlika	Indeks
Kratkoročne terjatve	24.503	18.656	5.847	76,1
Kratkoročne obveznosti	29.034	20.292	8.742	69,9
Neto kratkoročna obveznost	4.531	1.636	2.895	36,1
Dolgoročne terjatve	7.970	7.396	574	92,8
Dolgoročne obveznosti	4.397	4.001	396	91,0
Neto dolgoročni obveznost	3.573	3.395	178	95,0

Legenda:

Kratkoročne terjatve =	kratkoročne finančne naložbe + kratkoročne terjatve iz poslovanja + denar + AČR
Kratkoročne obveznosti =	kratkoročne obveznosti + PČR
Neto kratkoročni dolg =	(kratkoročne obveznosti + PČR) - (kratkoročne finančne naložbe + kratkoročne terjatve iz poslovanja + denar + AČR)
Neto kratkoročna terjatev =	(kratkoročne finančne naložbe + kratkoročne terjatve iz poslovanja + denar + AČR) - (kratkoročne obveznosti + PČR)
Dolgoročne terjatve =	dolgoročne poslovne terjatve + dolgoročne finančne naložbe + odložene terjatve za davke
Dolgoročne obveznosti =	dolgoročne obveznosti + rezervacije
Neto dolgoročni dolg =	(dolgoročne obveznosti + rezervacije) - (dolgoročne poslovne terjatve + dolgoročne finančne naložbe + odložene terjatve za davke)
Neto dolgoročna terjatev =	(dolgoročne poslovne terjatve + dolgoročne finančne naložbe + odložene terjatve za davke) - (dolgoročne obveznosti + rezervacije)

SŽ - ŽGP d.d. tisoč evrov	31. 12. 2013	31. 12. 2012	Razlika	Indeks
Neto dolg	958			
Neto terjatev		1.759		
Terjatve skupaj	32.473	26.052	6.421	80,2
Obveznosti skupaj	33.431	24.293	9.138	72,7
Materialna sredstva	13.463	12.537	926	93,1
Zaloge	3.696	2.307	1.389	62,4
Osnovna sredstva	9.767	10.230	-463	104,7
Kapital	12.505	14.296	-1.791	114,3

Legenda:

Neto dolg =	- neto kratkoročna terjatev + neto dolgoročni dolg
Obveznosti skupaj =	kratkoročne obveznosti + PČR + dolgoročne obveznosti + rezervacije
Terjatve skupaj =	kratkoročne finančne naložbe + kratkoročne terjatve iz poslovanja + denar + AČR + dolgoročne poslovne terjatve + dolgoročne finančne naložbe + odložene terjatve za davke
Materialna sredstva =	zaloge + neopredmetena dolgoročna sredstva + opredmetena dolgoročna sredstva + naložbene nepremičnine
Osnovna sredstva =	neopredmetena dolgoročna sredstva + opredmetena dolgoročna sredstva + naložbene nepremičnine

Financiranje dolgoročnih naložb

SŽ - ŽGP d.d. tisoč evrov	31. 12. 2013	31. 12. 2012	Razlika	Indeks
Kratkoročna sredstva	27.593	20.891	6.702	75,7
Kratkoročne obveznosti	25.100	20.227	4.873	80,6
Obratni kapital	2.493	664	1.829	26,6
Dolgoročne naložbe	17.737	17.626	111	99,4
Dolgoročni viri	16.902	18.297	-1.395	108,3

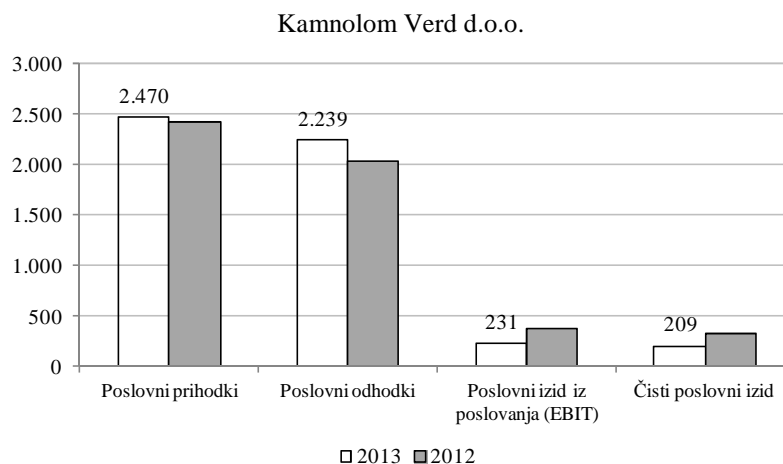
Legenda:

Kratkoročna sredstva =	(kratkoročne finančne naložbe + kratkoročne terjatve iz poslovanja + denar + AČR) + (zaloge)
Kratkoročne obveznosti =	kratkoročne obveznosti + PČR
Obratni kapital =	kratkoročna sredstva - kratkoročne obveznosti
Dolgoročne naložbe =	(dolgoročne poslovne terjatve + dolgoročne finančne naložbe + odložene terjatve za davke) + (neopredmetena dolgoročna sredstva + opredmetena dolgoročna sredstva + naložbene nepremičnine)
Dolgoročni viri =	kapital + (dolgoročne obveznosti + rezervacije)

Razmerje med kratkoročnimi sredstvi in kratkoročnimi obveznostmi je konec decembra 2013 znašalo 1,1, konec decembra 2012 pa 1,0.

2.7 Družba Kamnolom Verd d.o.o.

V družbi Kamnolom Verd d.o.o. (v nadaljevanju Družba) smo v letu 2013 realizirali zastavljene cilje. Poslovanje Družbe je bilo v primerjavi z ostalimi subjekti s področja proizvodnje kamenih agregatov uspešno. Družba proizvaja apnenčeve drobljene agregate za potrebe železniške infrastrukture, nizkih gradenj ter agregate za potrebe pri izvedbah visokih gradenj in hidrotehničnih objektov. Družba je poznana predvsem kot dobavitelj tolčenca za izgradnjo in adaptacijo železniške infrastrukture.



Večino prihodkov ustvarjamo znotraj skupine SŽ-ŽGP, saj je dobršen del proizvodnje namenjen potrebam matične družbe za potrebe izvajanja projektov na področju slovenske železniške infrastrukture.

Leta 2013 je Družba ustvarila celotne prihodke v višini 2.472 tisoč evrov (od tega poslovni prihodki v višini 2.470 tisoč evrov). Celotni odhodki so znašali 2.258 tisoč evrov (od tega poslovni odhodki v višini 2.239 tisoč evrov). Čisti dobiček je izkazan v višini 209 tisoč evrov.

Ugotovitev poslovnega izida

(tisoč evrov)	2013	2012	Indeks
Poslovni prihodki	2.470	2.417	102,2
Poslovni odhodki	2.239	2.043	109,6
Poslovni izid iz poslovanja (EBIT)	231	374	61,8
Finančni prihodki	2	14	14,3
Finančni odhodki	18	35	51,4
Rezultat finančnih gibanj	-16	-21	76,2
Drugi prihodki	0	3	0,0
Drugi odhodki	1	16	6,3
Rezultat drugih gibanj	-1	-13	7,7
Celotni poslovni izid	214	214	100,0
Davek iz dobička	5	0	0,0
Odloženi davki	0	0	0,0
Čisti poslovni izid	209	327	63,9

Družba je leta 2013 dosegla 2.470 tisoč evrov poslovnih prihodkov, ki so za 2,2 % višji kot leto prej. Z največjim delom (70,4 %) jih sestavljajo **prihodki iz razmerij do družb v skupini** v višini 1.738 tisoč evrov. V letu 2013 je bilo realizirano za 2.270 tisoč evrov čistih prihodkov od prodaje. Skupaj je bilo prodanega 286 tisoč m³ kamenin in tako dosežen plan 94,4 %. Prodaja v letu 2012 (231 tisoč m³ kamenin) je presežena za 23,8 %.

Med ostalimi prihodki so pomembnejši prihodki od prodanega materiala po naročilih (530 tisoč evrov), prihodki iz naslova spremembe vrednosti zalog proizvodov in nedokončane proizvodnje (94 tisoč evrov) in drugi poslovni prihodki (106 tisoč evrov).

Družba je ustvarila 2.259 tisoč evrov celotnih odhodkov, leto prej 2.094 tisoč evrov. Sestavljajo jih poslovni odhodki (2.239 tisoč evrov) z 99,1 % deležem, finančni odhodki (18 tisoč evrov) z 0,8 % deležem in drugi odhodki (2 tisoč evrov) z 0,1 % deležem.

Stroški materiala (426 tisoč evrov) sestavljajo 19,02 % poslovnih odhodkov, glede na leto prej so bili višji v vseh postavkah skupaj za 15,6 %, razen pri stroških pisarniškega materiala.

Strošek energije sestavlja 14,36 % poslovnih odhodkov. V letu 2013 je znašal 322 tisoč evrov (leto prej 283 tisoč evrov). Gorivo je bilo v največji meri porabljeno za delovanje strojev in prevoznih sredstev, strošek goriva za ta namen je znašal 187 tisoč evrov (leto prej 165 tisoč evrov). Tehnološko vodo potrebujemo pri proizvodnji pranih betonskih frakcij (3 tisoč evrov), največji delež električne energije pa odpade na pogon drobilnih in sejalnih naprav v kamnolomu.

Delež **stroškov storitev** v višini 821 tisoč evrov (leto prej 559 tisoč evrov) predstavlja 36,7 % delež poslovnih odhodkov.

Med **stroški storitev** je bil velik strošek storitev podizvajalcev pri proizvodnji 17,2 % (141 tisoč evrov), največji strošek 51,6 % so bili stroški najema zemljišč (424 tisoč evrov).

Stroški prevoznih storitev (46 tisoč evrov) so se glede na leto 2012 (15 tisoč evrov) povečale za 206,7 %. Vzrok temu je pogodbeno razmerje za projekt Čista Ljubljana, kjer v delu zagotavljamo dostavo agregatov na gradbišča.

Storitve vzdrževanja (61 tisoč evrov) predstavljajo 2,7 % v strukturi storitev. Glede na preteklo leto (86 tisoč evrov) so se znižale za 29,0 %.

Povračila delavcem (3 tisoč evrov) so se v primerjavi s preteklim letom (1 tisoč evrov) povečala za 200,0 % predvsem zaradi strokovnega izobraževanja.

Stroški bančnih storitev, provizij in zavarovanj (8 tisoč evrov) predstavlja v strukturi storitev 0,35 %.

Intelektualne storitve so bile v višini 79 tisoč evrov glede na leto prej (91 tisoč evrov) nižje za 13,2 %. Največ (za 349,9 %) so se povečali stroški zdravstvenih pregledov. Vsi delavci, ki delajo v Družbi, morajo biti zdravniško pregledani. Vsi zaposleni morajo biti napoteni na zdravniški pregled na 5 let, na 3 leta pa delavci, ki delajo na delovnih mestih: strojnik TGM, voznik demperist, električar in vzdrževalec.

Stroški reklame, propagande in reprezentance (3 tisoč evrov) so se v primerjavi s preteklim letom (1 tisoč evrov) povečali za 200 %.

Postavka **stroški drugih storitev** v strukturi storitev predstavlja 27,7 % in vsebuje stroške najemnin, stroške storitev pri proizvodnji, stroške fizičnih oseb skupaj z dajatvami in stroške drugih storitev.

Stroški storitev pri proizvodnji (167 tisoč evrov), ki so bili glede na leto prej višji za 9,2 % sestavljajo stroški miniranja in vrtanja v višini 141 tisoč evrov in stroški najete mehanizacije v višini 26 tisoč evrov. Stroški najemnin za zemljišča so v višini 425 tisoč evrov.

Stroški dela v skupni višini 628 tisoč evrov predstavljajo 28,0 % vseh poslovnih odhodkov v letu 2013. Plače in nadomestila v strukturi stroškov dela sestavljajo 71,6 %, stroški socialnih zavarovanj 13,06 %, ostali stroški dela 15,3 %.

Amortizacija (277 tisoč evrov) pomeni 13,5 % poslovnih odhodkov. Glede na leto prej (283 tisoč evrov) je strošek amortizacije manjši za 2,3 %.

Drugi poslovni odhodki (vključno s prevrednotovalnimi) so bili v letu 2013 v višini 88 tisoč evrov. V primerjavi z letom 2012 so manjši za 57,3 % (118 tisoč evrov) predvsem zaradi manjših prevrednotovalnih poslovnih odhodkov v letu 2013 (4 tisoč evrov).

Na čisti poslovni izid vplivajo tudi **finančni odhodki**, ki so leta 2013 znašali 18 tisoč evrov (leto prej 35 tisoč evrov). Sestavljajo jih odhodki od finančnih obveznosti – zamudne obresti za leasing, limit in kratkoročni kredit (9 tisoč evrov), obresti iz naslova poslovnega najema (4 tisoč evrov) ter odhodki iz poslovnih obveznosti – zamudne obresti (4 tisoč evrov) in tečajne razlike (1 tisoč evrov).

Pomembni dogodki v letu 2013 so bili: nakup (financiranje) bagra goseničarja Volvo EC 480, odločitev za pričetek postopkov pridobitve ponudb za financiranje mobilnega drobilca in mobilnega sita, pričetek izvajanja rekonstrukcije pralne linije za povečanje kapacitet pranja agregatov in začasna prekinitev projekta JUB – ŽGP za proizvodnjo mikrokalciniranih polnil.

Vizija in cilji Družbe so predvsem pridobivanje in predelava kvalitetnih kamenih agregatov, na osnovi ustrezne tehnologije prilagoditi dejavnost razmeram in potrebam trga, zagotoviti ustrezne količine zaloga rovnega materiala in razvoj in realizacija programov, ki so v tehnološkem smislu sorodni obstoječi dejavnosti.

V Družbi je bilo na dan 31.12.2013 zaposlenih 23 delavcev. Plačane ure na delovnem mestu so se leta 2013 (78,1 %) glede na leto 2012 (75,0 %) povečale za 3,1 odstotne točke, predvsem zaradi zmanjšanja boleznin v breme ZZZS in ostalih odsotnosti. Nadomestila so v strukturi plačanih ur znašala povprečno v letu 2013 povprečno 21,9 %, v letu 2012 pa 25,0 %.

V letu 2013 smo skupaj investirali 331 tisoč evrov, kar pomeni 30,8 % doseganje poslovnega načrta za leto 2013. Investirali smo: 316 tisoč evrov za mehanizacijo (bager in snežna freza), 12 tisoč evrov za opremo in nadomestne dele kamnoloma (cisterna za gorivo, magnetni vrtalnik, izvlekač, gume) in 1 tisoč evrov za hardware opremo. Beležili smo tudi investicijo v teku v višini 2 tisoč evrov (brezoperatorni sistem tehtanja in čitalec).

Razvoj je potekal v dveh smereh, in sicer testiranje in izbor ustrezne opreme za posodobitev proizvodnje in izbor opreme za proizvodnjo mikrokalciniranih polnil. Pričeli smo z menjavo nakladalne opreme v primarni proizvodnji, menjavo primarnega sistema drobljenja z ustrezno dozirno tehnologijo in prilagajanje vrtalno minerskih del pogojem na kopu.

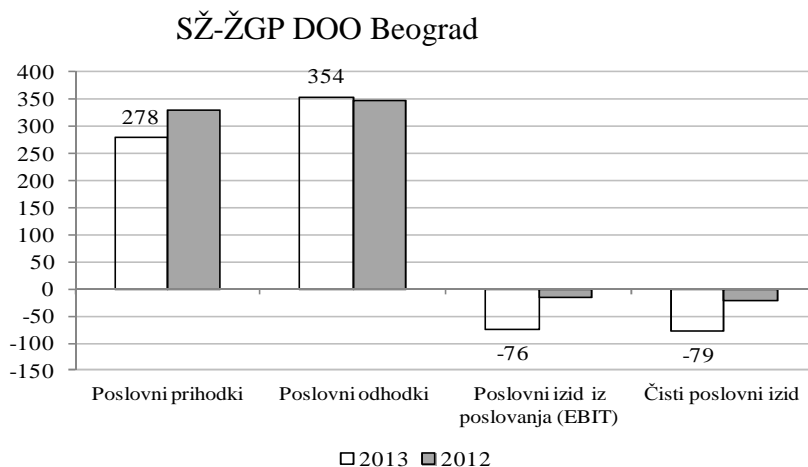
V prihodnosti bodo, glede na prostorske možnosti, potekale aktivnosti v smislu pridobivanja dovoljenj na področju predelave gradbenih odpadkov in iskanju možnosti razširitve proizvodnega asortimana.

Kontrola proizvodnje je osnovni pogoj za uspešno delovanje družbe in oskrbovanja kupcev. Družba ima vzpostavljen sistem kontrole proizvodnje, kar izkazuje z EC Certifikatom kontrole proizvodnje. Skladno z veljavno zakonodajo družba kot izvajalec rudarskih del zagotavlja monitoring o vplivih dejavnosti na okolje skladno s predpisi s področju varstva okolja in dejavnosti rudarstva.

Postopke preiskovanja za namene računovodskega poročanja je opravila revizijska družba ABC revizija.

2.8 Družba SŽ-ŽGP DOO Beograd

Osnovna dejavnost Družbe je gradnja šol, železniških prog, letališč in športnih objektov.



Dosežene kategorije poslovanja izkaza poslovnega izida

SŽ – ŽGP DOO Beograd (tisoč evrov)	2013	2012	Indeks
Poslovni prihodki	278	330	84,2
Poslovni odhodki	354	345	102,3
Poslovni izid iz poslovanja (EBIT)	-76	-14	542,9
Finančni prihodki	9	25	36,0
Finančni odhodki	12	32	37,5
Rezultat finančnih gibanj	-3	-7	42,9
Drugi prihodki	0	0	0,0
Drugi odhodki	0	1	0,0
Rezultat drugih gibanj	0	-1	0,0
Celotni poslovni izid	215	215	100,0
Davek iz dobička	0	0	0,0
Odloženi davki	0	178	0,0
Čisti poslovni izid	-79	-22	343,5

V letu 2013 znašajo doseženi prihodki iz poslovanja družbe SŽ ŽGP DOO Beograd 278 tisoč evrov in dosežajo načrt 8,7 %.

Vzrok temu je zamik pričakovanih prihodkov od načrtovanih projektov, ki je npr. Rekonstrukcija tramvajske proge v ulici Vojvode Stepe.

Doseženi poslovni odhodki v letu 2013 znašajo 354 tisoč evrov in dosežajo načrt 12,0 %.

Stroški materiala (41 tisoč evrov) dosežajo načrt 4,9 %. Stroški energije so v višini 4 tisoč evrov - od tega je strošek goriva 2,0 tisoč evrov, strošek električne energije pa 2,0 tisoč evrov. Stroški storitev (70 tisoč evrov) dosežajo načrt 3,6 %.

Stroški dela znašajo 231 tisoč evrov. Od junija 2013 je bilo poleg 2 delavcev za nedoločen čas, zaposleno za čas del na projektu »Rekonstrukcija železniške proge Bar-Vrbnica, Odsek postaja Trebešica« še 24 delavcev do konca avgusta, v septembru so 3 delavci odšli, 23 jih je odšlo konec novembra. Na dan 31.12.2013 sta zaposlena 2 delavca.

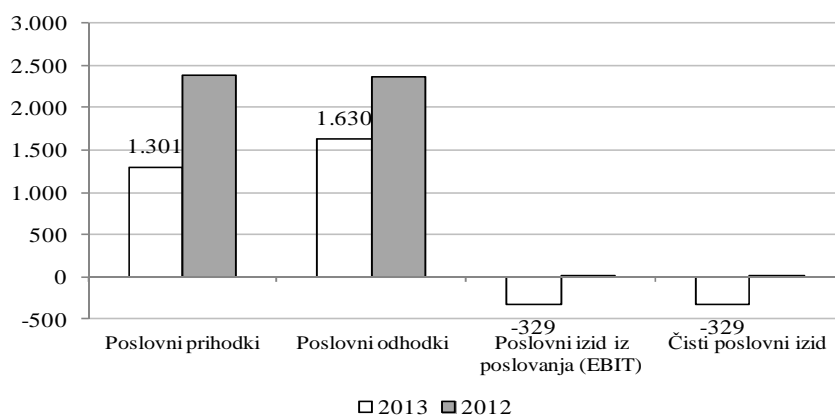
Poslovni izid iz poslovanja je negativen v višini 76 tisoč evrov, celotni poslovni izid je negativen v višini 79 tisoč evrov. Čisti poslovni izid je -22 tisoč EUR.

Družba je kapitalsko neustrezna. Poslovodstvo SŽ-ŽGP Ljubljana d.d. bo po sklepu Nadzornega sveta pripravilo strategijo širjenja poslovanja na tuje trge, v kateri bodo podani tudi predlogi rešitev problematike negativnega kapitala hčerinske družbe v Beogradu.

2.9 Družba SŽ – ŽGP Podgorica

Osnovna dejavnost Družbe so razna gradbena in specialna dela.

SŽ-ŽGP Podgorica d.o.o.



Ugotovitev poslovnega izida

SŽ – ŽGP Podgorica d.o.o. (tisoč evrov)	2013	2012	Indeks
Poslovni prihodki	1.301	2.373	54,8
Poslovni odhodki	1.630	2.364	69,0
Poslovni izid iz poslovanja (EBIT)	-329	9	0,0
Finančni prihodki	0	0	0,0
Finančni odhodki	0	0	0,0
Rezultat finančnih gibanj	0	0	0,0

SŽ – ŽGP Podgorica d.o.o. (tisoč evrov)	2013	2012	Indeks
Drugi prihodki	0	0	0,0
Drugi odhodki	0	0	0,0
Rezultat drugih gibanj	0	0	0,0
Celotni poslovni izid	-329	9	100,0
Davek iz dobička	0	1	0,0
Odloženi davki	0	0	0,0
Čisti poslovni izid	-329	8	0,0

V letu 2013 znašajo doseženi prihodki iz poslovanja družbe ŽGP Podgorica 1.301 tisoč evrov in dosegajo načrt 98,3 % (-22 tisoč evrov). V letu 2013 so se izvajala dela samo na projektu Rekonstrukcija železniške proge Bar – Vrhnica, postaja Trebešica. Namen projekta je bil zagotoviti zmogljivost postaje, ki bo omogočala normalen oziroma neoviran pretok blaga in potnikov na postaji Trebešica. V okviru projekta je bila urejena VM in SV naprave.

Doseženi poslovni odhodki v letu 2013 se v višini 1.630 tisoč evrov gibljejo nad načrtovanimi (indeks je 124,0).

Stroški materiala (485 tisoč evrov) dosegajo načrt 72,2 %, stroški energije so v višini 20 tisoč evrov (strošek električne energije pa 1 tisoč evrov, strošek goriva 19 tisoč evrov). Stroški storitev (1.103 tisoč evrov) dosegajo načrt 180,5 %.

Poslovni izid iz poslovanja je negativen v višini 329 tisoč evrov, celotni poslovni izid je negativen v višini 329 tisoč evrov.

Družba je kapitalsko neustrezna. Poslovodstvo SŽ-ŽGP Ljubljana d.d. bo po sklepu Nadzornega sveta pripravilo strategijo širjenja poslovanja na tuje trge, v kateri bodo podani tudi predlogi rešitev problematike negativnega kapitala hčerinske družbe v Podgorici.

2.10 Informacijska tehnologija

V Skupini SŽ-ŽGP vodimo informacijsko dejavnost samostojno, neodvisno od dejavnosti ostalih družb v sistemu Slovenskih železnic. Zaradi planirane prerazporeditve nekaterih del na Holding Slovenske železnice je predvideno poenotenje informacijske tehnologije.

Poslovne aplikacije za področja: računovodstva, financ, materiala, osnovnih sredstev in nabave so pokrite s programom Navision. Izdelava kalkulacij je delno pokrita s programom Blist. Za evidentiranje prisotnosti delavcev na delovnih mestih uporabljamo program prisotnosti od Družbe Špica.

V Kamnolomu Verd d.o.o. je proizvodno tehnološki proces pralne linije voden z aplikacijo LIKO PRIS, ki deluje neodvisno in s katero se upravlja tehnološki proces razsejevanja in pranja agregatov. Prodajni segment je trenutno še podprt z aplikacijo PRONET, ki se uporablja za upravljanje sistema tehtanja in podpira fakturiranje izdanih materialov. Poskusno je začel delovati nov sistem brezoperatnega tehtalnega sistema, ki bo s podpornim videonadzornim sistemom omogočil racionalizacijo poslovanja in ustrežnejšo obdelavo podatkov prodaje. Sistem bo povezan s sistemom Navision, kar bo še dodatno racionaliziralo obdelavo podatkov.

V letu 2013 smo nabavili več novih računalnikov (stabilnih in prenosnih), monitorjev in tiskalnikov.

2.11 Upravljanje tveganj

V SŽ ŽGP d.d. izvajamo različne sistemske in operativne ukrepe za obvladovanje in zmanjšanje tveganj na vseh področjih.

Preko že uveljavljenega standarda kakovosti ISO 9001, izvajamo skladno s sistemom notranje, recertifikacijske in kontrolne presoje. Širimo krog izobraženih notranjih presojevalcev in izsledki notranjih presoj so vodilo za izvajanje korektivnih ukrepov. Sistem kakovosti je naravnano preventivno, s preventivnimi in korektivnimi ukrepi spodbujamo odpravo neskladnosti, izboljšave in obvladovanje tveganj.

Izvajamo začetne aktivnosti za vpeljavo standarda ISO 14001 s področja varovanja okolja.

Vključeni smo v sistem varnega upravljanja za upravljavca in prevoznika v železniškem prometu, s čemer zagotavljamo varno opravljanje svojih dejavnosti v pogojih delujočega železniškega prometa.

Obvladovanje poslovnih tveganj

Gospodarsko okolje v segmentu gradbeništva beleži izrazito negativne trende. Iz dneva v dan smo priča stečajem nekdanjih gradbenih gigantov na slovenskem trgu. Posledično je pritisk na trg izvajanja storitev iz našega obsega poslovanja iz dneva v dan večji. Poslovna politika, ki jo imamo, se je do sedaj izkazala za pravilno, saj se kriza v gradbeništvu na naše poslovanje ni odrazila negativno.

Osnovno vodilo pri obvladovanju poslovnih tveganj je širjenje trga storitev, za katere smo usposobljeni, na (za sedaj) trge bivše skupne države. Predvsem s tem namenom smo ustanovili hčerinski podjetji v Beogradu in Podgorici, ki že sedaj po dobrem letu aktivnosti opravičujeta svoj obstoj.

Naslednji korak k zagotavljanju stabilnega poslovnega okolja je v povezovanju s strateškimi partnerji in krepitvi tržnega položaja na osnovi vzajemnosti med poslovnimi strateškimi partnerji iz Slovenije in tujine. S tem namenom smo že navezali stike ob izraženem obojestranskem interesu s podjetji kot so DB BahnBau, HochTieff in STRABAG Rail, vsi iz Nemčije. Osnovni pogoj, ki ga v teh razgovorih postavljamo, je jasna definicija vzajemnosti na skupnih delih tako v Sloveniji, kot tudi v Nemčiji. V sodelovanju s strateškimi partnerji želimo stalno nadgrajevati produkte, ki jih lahko ponudimo na trgu po eni strani in povečevanje obsega storitev na drugi strani.

Obvladovanje finančnih tveganj

Na trgu se srečujemo z različnimi vrstami finančnih tveganj (valutno tveganje, obrestno tveganje, likvidnostno tveganje in kreditno tveganje). S svojimi delovanjem skušamo v največji možni meri tveganja zmanjševati.

Valutno tveganje

Z obvladovanjem valutnega tveganja zmanjšujemo izpostavljenost spremembam deviznega tečaja. Celotno poslovanje Družbe je vezano na domačo valuto, tako da v letu 2013 nismo bili izpostavljeni valutnemu tveganju. Vsi najeti krediti so v domači valuti.

Obrestno tveganje

Obrestno tveganje je tveganje neugodne spremembe obrestne mere. V letu 2013 se je obrestna mera EURIBOR gibala dokaj ugodno, povečal pa se je pribitek bank oz. ponudnikov financiranja tako, da so se obrestne mere za najete kredite v letu 2013 glede na leto 2012 zvišale. Zviševanje obrestnih mer je posledica gospodarske recesije. Menimo, da je izpostavljenost obrestnemu tveganju zmerna.

Likvidnostno tveganje

Likvidnostno tveganje opredeljujemo kot nevarnost neusklajene dospelosti sredstev in obveznosti do virov sredstev.

Dolgoročne in kratkoročne finančne naložbe v posojila, jamstva,... zavarujemo z meničnim jamstvom, v posameznih primerih pa tudi z vpisom hipoteke na nepremičnine.

Terjatve do kupcev pred nastankom poslovnega dogodka preverjamo z izračunom bonitet, stalno pa spremljamo stanje terjatev in ukrepamo ob pretiranem povečanju zapadlih neplačanih terjatev.

V letu 2013 smo likvidnostno tveganje obvladovali s planiranjem in upravljanjem denarnih sredstev. Potrebe po likvidnih sredstvih smo ugotavljali na mesečni in tedenski ravni. Za zagotavljanje tekoče likvidnosti imamo najet limit v višini 2 mio evrov.

Kreditno tveganje

Kreditno tveganje obvladujemo s sprotnim ugotavljanjem bonitete poslovnih partnerjev.

Terjatve spremljamo glede na boniteto kupcev. Za terjatve zapadle več kot 30 dni po zapadlosti intenzivno izvajamo postopke izterjave. Menimo, da je izpostavljenost kreditnemu tveganju zmerna.

2.12 Zaposleni

V Skupini SŽ – ŽGP je bilo na dan 31.12.2013 zaposleno 369 delavcev, kar je za 34 več kot na dan 31.12.2012.

Kadrovska gibanja

Število zaposlenih je bilo naslednje:

Opis	Stanje 31. 12.		Povprečno število	
	2013	2012	2013	2012
Skupina SŽ - ŽGP LJUBLJANA D.D.	369	335	370	372
SŽ - ŽGP LJUBLJANA D.D. d.d.	343	308	332	335
Kamnolom Verd d.o.o.	24	25	25	26
SŽ ŽGP DOO Beograd	2	2	13	11
SŽ ŽGP d.o.o. Podgorica*	0	0	0	0

*Zakoniti zastopnik SŽ - ŽGP Podgorica je zaposlen v SŽ - ŽGP LJUBLJANA D.D. Ljubljana d.d.

Zaposlovanje in prenehanje delovnega razmerja

Vzrok razrešitve	Število delavcev				
	SK ŽGP	SŽ-ŽGP	KV	ŽGP-BG	ŽGP-PG
Starostna upokojitev	1		1		
Invalidska upokojitev	0				
Smrt	0				
Po programu reševanja presežnih delavcev – odpoved pogodbe iz poslovnih razlogov	4	3	1		
Prehodi v družbe skupine SŽ	13	13			
Mirovanje delovnega razmerja (suspenz pogodbe o zaposlitvi)	0				
Sporazumno prenehanje	5	5			
Prenehanje delovnega razmerja za določen čas	26	2		24	
Izredna odpoved pogodbe o zaposlitvi (ZDR 111. člen)	0				
Skupaj	49	23	2	24	0

Delovno razmerje je v Skupini SŽ – ŽGP letu 2013 prenehalo 49 delavcem in sicer :

- 1 starostna upokojitev ,
- 4 iz poslovnih razlogov,
- 13 delavcev je prešlo v druge družbe skupine SŽ, od tega 1 v SŽ-ŽIP, 1 v SŽ-Tovorni promet, 11 pa zaradi »centralizacije« v SŽ d.o.o.,
- 5 delavcem sporazumno
- 26 delavcem je prenehalo delovno razmerje za določen čas, od tega 24 iz SŽ ŽGP DOO Beograd, ki so bili zaposleni za čas operativne izvedbe projektov.

Za delavce, ki so se upokojili smo izplačali odpravnino v višini 107 tisoč evrov, kar je za 194,55 % več kot v letu prej (55 tisoč evrov).

Starostna struktura zaposlenih v Skupini ŽGP

Starost	31.12.2013		31.12.2012		indeks
	moški	ženske	moški	ženske	
do 25 let	21	0	25	0	84,0
26-40 let	141	3	111	6	123,1
41-50 let	95	9	80	9	116,9
51-55 let	55	4	59	8	88,1
56-60 let	31	4	28	3	112,9
61 in več let	5	1	5	1	100,0
Skupaj	348	21	308	27	110,1

V letu 2013 predstavlja največjo starostno skupino 39 % zaposlenih v starosti od 26-40 let, leto prej je bila prav tako največja ista starostna skupina s 34,9 % zaposlenih.

Zaposleni po stopnji formalne izobrazbe

Skupina SŽ - ŽGP	31.12.2013		31. 12. 2012	
	Število delavcev	%	Število delavcev	%
I.	49	13,3	48	14,3
II.	1	0,3	2	0,6
III.	5	1,4	4	1,2
IV.	179	48,5	148	44,2
V.	89	24,1	83	24,8
VI.	19	5,1	21	6,3
VII.	26	7,0	27	8,1
VIII.	1	0,3	2	0,6
IX.	0	0,0	0	0,0
Skupaj	369	100,0	335	100,0

Štipendiranje

V letu 2013 smo imeli sklenjeno eno pogodbo o štipendiranju za izobraževanje na Univerzi v Ljubljani, Ekonomsko poslovni fakulteti.

Tožbeni postopki v zvezi s pravicami in obveznostmi iz delovnega razmerja

Tožbenih postopkov v zvezi s pravicami in obveznostmi iz delovnega razmerja v letu 2013 v družbi SŽ-ŽGP d.d. kot v Skupini SŽ-ŽGP ni bilo.

Izobraževanje izvršilnih železniških delavcev

Skupina SŽ - ŽGP Vrste izobraževanja in usposabljanja	Število udeležencev
Strokovno usposabljanje izvršilnih železniških delavcev	37
Strokovno izpopolnjevanje in redno ter izredno preverjanje strokovne usposobljenosti po zakonskih in podzakonskih predpisih	1
Skupaj	38

Skupina SŽ - ŽGP Usposabljanje za izvršilno delovno mesto	Število kandidatov
Strojvodja	
Prometnik	
Vlakovodja	
Vzdrževalec prog, objektov in opreme proge	
Voznik progovnih vozil	21
Ostalo (kretnik, odjavnik, progovni čuvaj, vzdrževalci)	16
Dokvalifikacije za drugo vrsto vozila	
Dokvalifikacije za drugo vrsto naprave, drugo postajo,	
Skupaj	37

Izobraževanje ob delu

Skupina SŽ – ŽGP Stopnja oz. raven izobraževanja	Število delavcev, ki so se izobraževali	Število delavcev, ki so končali izobraževanje
podiplomski študijski programi:		
magistrski znanstveni študijski programi		
magistrski strokovni študijski programi		
specialistični študijski programi		
univerzitetni študijski programi		
visokošolski strokovni študijski programi		
višješolski strokovni študijski programi	1	
srednje strokovno oz. tehniško izobraževanje	3	
srednje poklicno izobraževanje		
Skupaj	4	0

Plače

Predpisi, ki so urejali uresničevanje plačne politike

Predpisi, ki so urejali uresničevanje plačne politike v letu 2013 so:

- Kolektivna pogodba za dejavnost železniškega prometa.
- Zakon o minimalni plači (ZM in P).
- Zakon o višini povračil stroškov v zvezi z delom in nekaterih drugih prejemkov (ZPSDP).
- Zakon o začasni določitvi osnove za določanje plač in drugih prejemkov iz delovnega razmerja (ZZDODP).
- Zakon o zajemčenih osebnih dohodkih (ZZOD).
- Posebna pogodba k kolektivni pogodbi za dejavnost železniškega prometa.

Delodajalec izplača plače delavcem v denarni obliki najpozneje do 15. v tekočem mesecu za pretekli mesec.

Gibanje izhodiščne plače

Izhodiščna plača 424,09 evrov ostaja na isti ravni kot v letu 2012 in se ni spreminjala.

Zneski izhodiščnih plač po posameznih tarifnih razredih in eskalacijska lestvica so določeni v tarifni prilogi Kolektivne pogodbe za dejavnost železniškega prometa. Izhodiščne plače, ki so minimum vsakega tarifnega razreda, se zagotavljajo s količniki. Delodajalec v pogodbi o zaposlitvi delavca opredeli osnovno bruto plačo s plačilnim razredom in zneskom osnovne bruto plače v EUR, in sicer na podlagi zahtevnosti določenega delovnega mesta, na katero je delavec razporejen, izražene s plačilnim razredom delovnega mesta in dodatnih plačilnih razredov za neposredno vodenje.

Primerjava bruto in neto plače

Skupina SŽ - ŽGP LJUBLJANA D.D.	2013	2012	Indeks
Bruto plača	1.523,18	1.632,35	93,3
Neto plača	997,01	1.056,76	94,3

Tarifni razred	Povprečne bruto plače - brez individualnih plač (evrov) v letu 2013				
	SK ŽGP	ŽGP	KV	BG	PG
I.	1.361,84	1.361,84			
II.	1.350,33	1.416,09	1.195,99	1.010,97	
III.	1.238,72		1.238,72		
IV.	1.491,81	1.492,61	1.535,15	1.304,50	
V.	1.941,19	1.982,88	1.479,92		
VI.	2.334,19	2.334,19			
VII.*	2.445,89	2.561,58	2.958,88	2.344,83	755,30

*V povprečno plačo VII. tarifnega razreda niso vštete plače po individualnih pogodbah o zaposlitvi

Skupina SŽ – ŽGP v soglasju s sindikati določi tarifni razred posameznega delovnega mesta, tako da ga razvrsti v enega od tarifnih razredov po zahtevani stopnji izobrazbe (poklica). Delovna mesta, ki so razvrščena v tarifne razrede, se v sodelovanju s sindikati razvrstijo v plačilne razrede po zahtevnosti del.

Primerjava povprečne plače v Skupini SŽ - ŽGP s povprečnimi plačami vseh zaposlenih v Republiki Sloveniji:

Plača	Skupina SŽ - ŽGP LJUBLJANA D.D.		Republika Slovenija		Indeks	
	2013	2012	2013	2012	ŽGP/RS 2013	ŽGP/RS 2012
Bruto plača	1.552,53	1.624,39	1.523,18	1.632,35	101,9	99,5
Neto plača	1.005,11	1.051,63	997,01	1.056,76	100,8	99,5

Primerjava povprečne plače v Skupini SŽ - ŽGP Ljubljana s povprečnimi plačami vseh zaposlenih v dejavnosti gradnje železnic in podzemnih železnic:

Plača	Skupina SŽ - ŽGP LJUBLJANA D.D.		42.120 gradnje železnic		Indeks	
	2013	2011	2013	2012	ŽGP/RS 2013	ŽGP/RS 2012
Bruto plača	1.552,53	1.624,39	1.479,05	1.381,02	105,0	117,6
Neto plača	1.005,11	1.051,63	995,63	933,13	101,0	112,7

Plača delavca je sestavljena iz osnovne plače, dodatkov in nadomestil. Plača delavca, obračunana v skladu s Kolektivno pogodbo, pomeni za delodajalca tisti minimum, ki ga neposredno zavezuje pri plačilu delavca.

Delodajalec se zavezuje, da bo vključil v veljavni plačni sistem ugotavljanje in enkratno izplačilo dela plače na podlagi uspešnosti poslovanja, ki se izplača do 20. decembra. Kriterije za določitev in višino tega dela plače določita delodajalec in sindikati s splošnim aktom.

Regres za letni dopust

Pravica delavca do izplačila regresa za letni dopust je vezana na pravico do letnega dopusta.

Regres za letni dopust pripada delavcem enkrat letno in se izplača do konca junija. Regres za letni dopust je bil za leto 2013 izplačan v skladu z Dogovorom o ukrepih na področju prihodkov, izdatkov in materialnih stroškov ter na področju plač, povračil in drugih prejemkov v koncernu slovenskih železniških družb.

V letu 2013 je znašal regres bruto 783,66 evrov na delavca in je bil za 2,7 % višji kot preteklo leto. Skupaj smo izplačali za 281 tisoč evrov regresa, kar je za 1,05 % manj kot v letu 2012.

Izraba delovnega časa in odsotnosti z dela

V letu 2013 smo obračunali 869 510 ur, od tega 71,2 % ur rednega dela, 10,9 % nadurnega dela in 17,9 % nadomestil zaradi odsotni z dela.

V primerjavi z letom 2012 se je:

- število obračunanih ur povečalo za 11,5 odstotnih točk,
- zasedenost delovne sile je v letu 2013 večja in izraba delovnega časa boljša.
- Od plačanih ur nadomestil pa največji delež predstavlja letni dopust (7,7 %) in delež bolniznin (5,3 %).

Struktura izrabe delovnega časa in odsotnosti z dela

Skupina SŽ ŽGP Opis ur	2013		2012	
	Število ur	Delež v %	Število ur	Delež v %
Fond ur na delavca	2.088		2.088	
Skupaj obračunane ure	869.510	100,0	824.669	100,0
Ure rednega dela	618.660	71,2	603.129	73,1
Ure nadurnega dela	94.950	10,9	40.850	5,0
Ure odsotnosti z dela:	155.900	17,9	180.690	21,9
- letni dopust	67.352	7,7	86.858	10,5
- praznik	29.264	3,4	32.800	4,0
- bolniška	46.128	5,3	48.230	5,8
- do 30 dni	26.260	3,0	27.710	3,4
- nad 30 dni	19.868	2,3	20.520	2,5
- drugo	13.156	1,5	12.802	1,6

Bolniški stalež

V Skupini SŽ - ŽGP je leta 2013 bolniški stalež znašal 5,3 % vseh plačanih ur, leta 2012 pa 5,8 % vsej plačanih ur.

Povprečno število ur bolniškega staleža na delavca je bilo v letu 125 ur, v letu 2012 pa 130 ur. Število ur bolniškega staleža na delavca se je v letu 2013 glede na leto 2012 znižalo za 3,7 % in sicer število ur bolniškega staleža do 30 dni (v breme podjetja) za 4,6 odstotne točke, prav tako se je znižalo število ur nad 30 dni (v breme ZZZS), vendar za 2,5 odstotne točke.

zap. št.	izkoriščenost delovnega časa	Leto 2013		Leto 2012		indeks 2013/2012
		realiz.	Povpr. število ur bol. / del.	realiz.	Povpr. število ur bol. / del.	
	Skupaj število ur bolniškega staleža	46.128	125	48.230	130	96,27
	V breme Skupine SŽ-ŽGP	26.260	71	27.710	74	95,39
	V breme ZZZZ	19.868	54	20.520	55	97,46

Področje zdravstvenih in socialnih zahtev

Preventivno zdravstveno varstvo

Opravljeni preventivni zdravstveni pregledi leta 2013 v primerjavi z letom 2012:

Skupina SŽ – ŽGP Vrsta pregleda	2013	2012	Indeks
Redni preventivni periodični zdravniški pregledi	124	116	106,9
Izredni zdravstveni pregledi	22	3	733,3
Število cepljenj proti klopnemu meningitisu	2	17	11,7
Skupaj	148	136	108,8

Strošek zdravniških pregledov je znašal 47 tisoč evrov, leto prej pa 32 tisoč evrov.

Problematika invalidov

Konec leta 2013 je bilo zaposlenih v SŽ – ŽGP d.d. 11 invalidov, kar je 3,21 % vseh zaposlenih. Invalidi so razporejeni na delovna mesta v skladu s preostalo delovno zmožnostjo po odločbi Invalidske komisije, prav tako 1 delavka z zmanjšano delovno zmožnostjo, ki pa je razporejena po oceni Medicine dela. Invalidnost je v 8 primerih posledica bolezni, v 3 primerih pa posledica poškodbe pri delu.

Invalidi opravljajo svoje delo na delovnih mestih: referent za splošne zadeve, vzdrževalec, progovni čuvaj, vodja objekta II, skladiščnik, hišnik, pomožni delavec in kurir.

Skladno s Pogodbo o pogojih za usposabljanje in prezaposlovanje delavcev družbe SŽ – ŽGP v družbo SŽ – ŽIP invalide, glede na njihovo preostalo delovno zmožnost, prezaposlujeemo na prosta delovna mesta v SŽ- ŽIP d.o.o.

Varnost in zdravje pri delu

V Skupini SŽ-ŽGP skrbimo za varno in urejeno delo. Zaposlenim omogočamo in od njih tudi zahtevamo uporabo osebne zaščitne opreme. Redno se dogovarjamo na preventivne zdravstvene preglede, pri delih na gradbiščih jim v največji možni meri zagotavljamo tople obroke, stalno organiziramo tople napitke in pitno vodo ter organiziramo prevoze na gradbišča. V obravnavanem obdobju ni bilo nobene smrtne poškodbe.

Skupina SŽ – ŽGP	2013	2012
Število poškodb pri opravljanju dela	12	14
Število poškodb na 1000 zaposlenih (pogostost)	0	0
Število izgubljenih delovnih dni zaradi poškodb na delu - skupaj	315	696
Število izgubljenih delovnih dni zaradi poškodb na delu na poškodbo	26,3	41

Prostovoljno dodatno pokojninsko zavarovanje

V Skupini SŽ–ŽGP je bilo plačano dodatno pokojninsko zavarovanje na dan 31.12.2013 264 zaposlenim.

2.13 Investicijska vlaganja

Skupina SŽ-ŽGP LJUBLJANA

Skupina SŽ-ŽGP tisoč evrov	2013	Načrt 31.12.2013	% dos. načrta	2012	Indeks
Oprema	506	1.464	34,6	141	358,9
Cestna vozila in prekladalna mehanizacija	465	2.587	18,0	593	78,4
Objekti in naprave	136	115	118,1	422	32,2
Informatika	49	17	287,8	43	114,0
Drugo (investicije v teku)	143	0	0,0	182	78,6
Skupaj	1.300	4.183	31,1	1.381	94,1

Opomba: V tabeli so po neto vrednosti zajete nabave neopredmetenih dolgoročnih sredstev in opredmetenih osnovnih sredstev v letu 2013 ter pod Drugo investicije v teku, brez avansov.

V letu 2013 smo v Skupini SŽ-ŽGP načrtovali investicije v višini 4.183 tisoč evrov in jih dejansko dosegli v višini 1.300 tisoč evrov, pomeni 31,1 % doseganje načrta.

Nabava opreme se nanaša na nabavo za delavnico Mehanizacije in delavnico CDO, na opremo v kamnolomu na Verdu (magnetni vrtalnik, cisterna za gorivo,..) ter opremo za ureditev gradbišč: (2 kontejnerja pisarna in 2 kontejnerja enojček s pisarniško opremo, kovinska baraka za hranjenje orodja, polzabojnik za orodje), merilne naprave za geometre, pohištvo tako za potrebe nastanitve v Mariboru in na Upravi.

Nabave cestnih vozil in primarne mehanizacije so nanaša na nabavo treh osebnih vozil ter delov progovne in gradbene mehanizacije: kladivo kombinirano, hladilna enota za KR-38, vibracijski nabijalec Bomag BT 2 kos, žlica planirna 1200 MM TB145, kladivo kombinirano s priborom, vrtalke in žage za tirnice, vijačnik tirfonov.

V postavki informatika je največja nabava program za tehnično risanje, podaljšali smo tudi licence za program Acrobat 11 in napajalnik strežnika na Verdu.

Pod drugo zajemamo investicije, ki še niso zaključene: investicije v adaptacijo vozovne delavnice na Parmovi, predelava provizorija dolžine 17 m', mali pomožni most 4 x12 m' brezoperatarni sistem tehtanja, pralnica jalovine in projekt za izvedbo ogrevanja samskega doma. V letu 2013 smo nakazali avanse v višini 109 tisoč evrov.

Pregled investicij po družbah

SŽ – ŽGP d.d.

Od načrtovanih 3.108 tisoč evrov, smo realizirali nabavo v SŽ-ŽGP Ljubljana v višini 969 tisoč evrov, pomeni 31,2 % doseganje načrta.

Nabava opreme se nanaša na nabavo za delavnico Mehanizacije in delavnico CDO ter opremo za ureditev gradbišč: (2 kontejnerja pisarna in 2 kontejnerja enojček s pisarniško opremo, kovinska baraka za hranjenje orodja, polzabojnik za orodje), merilne naprave za geometre, pohištvo tako za potrebe nastanitve v Mariboru in na Upravi.

Nabave cestnih vozil in primarne mehanizacije so nanaša na nabavo treh osebnih vozil ter delov progovne in gradbene mehanizacije: kladivo kombinirano, hladilna enota za KR-38, vibracijski nabijalec Bomag BT 2 kos, žlica planirna 1200 MM TB145, kladivo kombinirano s priborom, vrtalke in žage za tirnice, vijačnik tirfonov.

V postavki informatika je največja nabava program za tehnično risanje, podaljšali smo tudi licence za program Acrobat 11.

Pod drugo zajemamo investicije, ki še niso zaključene: investicije v adaptacijo vozovne delavnice na Parmovi, predelava provizorija dolžine 17 m' in mali pomožni most 4 x12 m'.

Nakazali smo tudi avanse v višini 41 tisoč evrov za investicije, ki še niso zaključene.

SŽ – ŽGP d.d. tisoč evrov	2013	Načrt 31.12.2013	% dos. načrta	2012	Indeks
Oprema	494	589	84,0	114	433,3
Cestna vozila in prekladalna mehanizacija	149	2.387	6,3	593	25,1
Objekti in naprave	136	115	117,9	420	32,4
Informatika	48	17	284,1	43	111,6
Drugo (investicije v teku)	142	0		169	83,4
Skupaj	969	3.108	31,2	1.339	72,4

Opomba: V tabeli so po neto vrednosti zajete neopredmetenih dolgoročnih sredstev in opredmetenih osnovnih sredstev v letu 2013 ter pod Drugo investicije v teku, brez avansov.

Kamnolom Verd d.o.o.

V letu 2013 smo skupaj investirali 331 tisoč evrov, kar pomeni 30,8 % doseganje načrta za leto 2013. Investirali smo:

- 316 tisoč evrov za mehanizacijo (bager in snežna freza),
- 12 tisoč evrov za opremo in nadomestne dele kamnoloma (cisterna za gorivo, magnetni vrtalnik, izvlekač, gume),
- 1 tisoč evrov za hardware opremo.

V Družbi smo knjižili tudi investicije v teku v višini 2 tisoč evrov (brezoperatarni sistem tehtanja, pralnica jalovine in projekt za izvedbo ogrevanja samskega doma).

V letu 2013 smo nakazali avanse v višini 68 tisoč evrov.

Kamnlom Verd d.o.o. tisoč evrov	2013	Načrt 31.12.2013	% dos. načrta	2012	Indeks
Oprema	12	875	1,3	11	109,1
Cestna vozila in prekladalna mehanizacija	316	200	157,8	17	0,0
Objekti in naprave	0		0,0	2	0,0
Informatika	1	0	0,0	0	0,0
Drugo (investicije v teku)	2	0	0,0	13	15,4
Skupaj	331	1.075	30,8	43	769,8

Opomba: V tabeli so po neto vrednosti zajete neopredmetenih dolgoročnih sredstev in opredmetenih osnovnih sredstev v letu 2013 ter pod Drugo investicije v teku, brez avansov.

Investicij v družbah SŽ ŽGPDOO Beograd in SŽ-ŽGP Podgorica ni bilo.

2.14 Raziskave in razvoj

V letu 2013 je bila dejavnost razvoja usmerjena v dve smeri, in sicer:

- Testiranja in izbor ustrezne opreme za posodobitev proizvodnje.
- Testiranja in izbor opreme za proizvodnjo mikrokalciniranih polnil.

Pričeli smo z se menjavo nakladalne opreme v primarni proizvodnji, menjava primarnega sistema drobljenja z ustrezno dozirno tehnologijo in prilagajanje vrtalno minerskih del pogojem na kopu.

V prihodnosti pa bodo glede na prostorske možnosti potekale aktivnosti v smislu pridobivanja dovoljenj na področju predelave gradbenih odpadkov in iskanju možnosti razširitve proizvodnega asortimana.

2.15 Sistem vodenja kakovosti

Projekt: Sistem kakovosti poslovanja po standardu ISO 9001: 2008

Kontrola proizvodnje je osnovni pogoj za uspešno delovanje družbe in oskrbovanja kupcev.

Družba ima vzpostavljen sistem kontrole proizvodnje, kar izkazuje z EC Certifikatom kontrole proizvodnje.

Družba je kot proizvajalec gradbenih proizvodov (kamenih agregatov) opravila začetni tipski preizkus, izvaja kontrolo proizvodnje in preizkušanje vzorcev s predpisanim programom.

V letu 2012 smo razširili obseg certificiranih agregatov s frakcijo 0-63 mm.

Kontrola proizvodnje kamenin

Kontrola proizvodnje v družbi Kamnlom Verd d.o.o. je osnovni pogoj za uspešno delovanje družbe in oskrbovanja kupcev.

Družba ima vzpostavljen sistem kontrole proizvodnje, kar izkazuje z EC Certifikatom kontrole proizvodnje. Družba je kot proizvajalec gradbenih proizvodov (kamenih agregatov) opravila začetni tipski preizkus, izvaja kontrolo proizvodnje in preizkušanje vzorcev s predpisanim programom. V letu 2012 smo razširili obseg certificiranih agregatov s frakcijo 0-63 mm.

2.16 Sistem ravnanja z okoljem

Družba Kamnolom Verd d.o.o. je kot koncesionar in izvajalec rudarskih del zavezan, da izvaja ustrezne ukrepe za zmanjševanje vplivov na okolje in izvaja sanacijo degradiranega prostora.

Ker se zavedamo, da je dejavnost rudarjenja povezana z določenimi vplivi na okolje imamo v okviru obratovalnega monitoringa vzpostavljen sistem kontrole vplivov na okolje s katerim zasledujemo ključne parametre proizvodnje.

Poleg formalno vzpostavljenega sistem monitoringa, so zaradi zavedanja pomena zdravega okolja vključeni vsi zaposleni.

Poslovnoizidna uspešnost po posameznih družbah

tisoč evrov	Skupina SŽ-ŽGP Ljubljana					SŽ-Železniško gradbeno podjetje Ljubljana, d. d.				
	Doseženo 2013	REBALANS 2013	% dos. načrta	Doseženo 2012	Indeks 13/12	Doseženo 2013	REBALANS 2013	% dos. načrta	Doseženo 2012	Indeks 13/12
Poslovni prihodki	92.546	89.403	103,5	48.742	189,9	92.294	85.119	108,4	45.098	204,7
od tega: prihodki v skupini	13.042	9.494	137,4	17.403	74,9	13.252	9.900	133,9	18.033	73,5
Čisti prihodki od prodaje	91.471	89.054	102,7	47.510	192,5	91.469	84.686	108,0	45.237	202,2
- prihodki na domačem trgu	90.428	84.893	106,5	45.103	200,5	90.359	84.486	107,0	44.838	201,5
: transportni prihodki na domačem trgu	0	0		0		0	0		0	
: ostali prihodki na domačem trgu	90.428	84.893	106,5	45.103	200,5	90.359	84.486	107,0	44.838	201,5
: pogodbe z Vlado RS (Min. za infrastr. in prostor)	0	0		0		0	0		0	
- prihodki na tujem trgu	1.043	4.161	25,1	2.407	43,3	1.110	200	555,0	399	278,2
: transportni prihodki na tujem trgu	0	0		0		0	0		0	
: ostali prihodki na tujem trgu	1.043	4.161	25,1	2.407	43,3	1.110	200	555,0	399	278,2
Sprememba vrednosti zalog proiz. in nedokon. proiz.	377	12	3.141,7	-743		239	200	119,5	-828	
Usredstveni lastni proizvodi in lastne storitve	242	0		258	93,8	242	0		258	93,8
Drugi poslovni prihodki	456	337	135,3	1.717	26,6	344	233	147,6	431	79,8
od tega: pogodbe z Vlado RS (Min. za infrastr. in										
Poslovni odhodki	88.382	81.029	109,1	43.877	201,4	87.953	77.403	113,6	41.516	211,9
od tega: odhodki v skupini	6.824	5.255	129,9	7.703	88,6	9.028	7.332	123,1	9.328	96,8
Nabavna vrednost prodanega blaga in materiala	243	197	123,4	225	108,0	416	215	193,5	225	184,9
Stroški materiala	13.082	17.815	73,4	7.403	176,7	14.027	18.212	77,0	7.568	185,3
Stroški energije	1.295	1.436	90,2	1.113	116,4	950	1.050	90,5	806	117,9
Stroški storitev	61.168	48.975	124,9	22.979	266,2	61.219	46.499	131,7	22.088	277,2
Stroški dela	10.462	10.579	98,9	9.829	106,4	9.592	9.849	97,4	9.006	106,5
Amortizacija	1.683	1.724	97,6	1.600	105,2	1.402	1.419	98,8	1.320	106,2
Drugi poslovni odhodki	449	303	148,2	728	61,7	347	159	218,2	503	69,0
Poslovni izid iz poslovanja	4.164	8.374	49,7	4.865	85,6	4.341	7.716	56,3	3.582	121,2
EBITDA	5.847	10.098	57,9	6.465	90,4	5.743	9.135	62,9	4.902	117,2
Finančni prihodki	113	188	60,1	221	51,1	105	158	66,5	181	58,0
Finančni odhodki	387	360	107,8	455	85,3	413	303	136,3	391	105,6
Rezultat finančnih gibanj	-274	-172	159,9	-234	117,5	-308	-145	212,4	-210	146,7
Drugi prihodki	5	56	8,9	32	15,6	5	54	9,3	29	17,2
Drugi odhodki	24	57	42,1	188	12,8	23	56	41,1	170	13,5
Rezultat drugih gibanj	-19	-1	1.900,0	-156	12,2	-18	-2	900,0	-141	12,8
Celotni poslovni izid	3.871	8.201	47,2	4.475	86,5	4.015	7.569	53,0	3.231	124,3

tisoč evrov	Kamnom Verd, d. o. o.					SŽ ŽGP DOO BEOGRAD				
	Doseženo 2013	REBALANS 2013	% dos. načrta	Doseženo 2012	Indeks 13/12	Doseženo 2013	REBALANS 2013	% dos. načrta	Doseženo 2012	Indeks 13/12
Poslovni prihodki	2.470	2.573	96,0	2.416	102,2	278	3.180	8,7	331	84,0
od tega: prihodki v skupini	1.738	2.041	85,2	1.462	118,9	209	298	70,1	230	90,9
Čisti prihodki od prodaje	2.270	2.662	85,3	1.963	115,6	272	3.178	8,6	329	82,7
- prihodki na domačem trgu	2.270	2.662	85,3	1.963	115,6	63	2.880	2,2	99	63,6
: transportni prihodki na domačem trgu	0	0		0		0	0		0	
: ostali prihodki na domačem trgu	2.270	2.662	85,3	1.963	115,6	63	2.880	2,2	99	63,6
: pogodbe z Vlado RS (Min. za infrastr. in prostor)	0	0		0		0	0		0	
- prihodki na tujem trgu	0	0		0		209	298	70,1	230	90,9
: transportni prihodki na tujem trgu	0	0		0		0	0		0	
: ostali prihodki na tujem trgu	0	0		0		209	298	70,1	230	90,9
Sprememba vrednosti zalog proiz. in nedokon. proiz.	94	-188		85	110,6	0	0		0	
Usredstveni lastni proizvodi in lastne storitve	0	0		0		0	0		0	
Drugi poslovni prihodki	106	99	107,1	368	28,8	6	2	300,0	2	300,0
od tega: pogodbe z Vlado RS (Min. za infrastr. in prostor)										
Poslovni odhodki	2.240	2.154	104,0	2.042	109,6	354	2.945	12,0	345	102,6
od tega: odhodki v skupini	473	257	184,0	245	193,1	3	0		4	75,0
Nabavna vrednost prodanega blaga in materiala	0	0		0		0	0		4	
Stroški materiala	104	110	94,5	84	123,8	42	834	5,0	0	
Stroški energije	322	361	89,2	284	113,4	4	4	100,0	2	200,0
Stroški storitev	821	691	118,8	558	147,1	70	1.928	3,6	136	51,5
Stroški dela	629	547	114,8	634	99,2	231	173	133,5	197	117,3
Amortizacija	276	301	91,7	276	100,0	5	5	100,0	4	125,0
Drugi poslovni odhodki	88	144	61,1	206	42,7	2	1	200,0	2	100,0
Poslovni izid iz poslovanja	230	419	54,9	374	61,5	-76	235		-14	542,9
EBITDA	506	720	70,3	650	77,7	-71	240		-10	710,0
Finančni prihodki	3	7	14,3	14	7,1	9	22	40,9	25,00	36,0
Finančni odhodki	18	25	68,0	35	48,6	12	32	37,5	32,00	37,5
Rezultat finančnih gibanj	-15	-18	88,9	-21	76,2	-3	-10	30,0	-7	42,9
Drugi prihodki	0	2	50,0	3	33,3	0	0		0	
Drugi odhodki	1	1	100,0	16	6,3	0	0		1	0,0
Rezultat drugih gibanj	-1	1		-13		0	0		-1	0,0
Celotni poslovni izid	214	402	53,2	340	62,9	-79	225		-22	359,1

tisoč evrov	Željezničko gradevinsko preduzeće Podgorica				
	Doseženo 2013	REBALANS 2013	% dos. načrta	Doseženo 2012	Indeks 13/12
Poslovni prihodki	1.300	1.323	98,3	2.373	54,8
od tega: prihodki v skupini	1.256	50	2.512,0	72	1.744,4
Čisti prihodki od prodaje	1.256	1.323	94,9	2.373	52,9
- prihodki na domačem trgu	0	1.281		2.301	
: transportni prihodki na domačem trgu	0	0		0	
: ostali prihodki na domačem trgu	0	1.281		2.301	
: pogodbe z Vlado RS (Min. za infrastr. in prostor)	0	0		0	
- prihodki na tujem trgu	1.256	42	2.990,5	72	1.744,4
: transportni prihodki na tujem trgu	0	0		0	
: ostali prihodki na tujem trgu	1.256	42	2.990,5	72	1.744,4
Sprememba vrednosti zalog proiz. in nedokon. proiz.	44	0		0	
Usredstveni lastni proizvodi in lastne storitve	0	0		0	
Drugi poslovni prihodki	0	0		0	
od tega: pogodbe z Vlado RS (Min. za infrastr. in prostor)					
Poslovni odhodki	1.629	1.315	124,0	2.364	69,0
od tega: odhodki v skupini	313	850	36,8	574	54,5
Nabavna vrednost prodanega blaga in materiala	0	0		0	
Stroški materiala	485	672	72,0	1.221	39,6
Stroški energije	20	22	95,5	54	38,9
Stroški storitev	1.102	611	180,5	1.079	102,2
Stroški dela	10	10	100,0	10	100,0
Amortizacija	0	0		0	
Drugi poslovni odhodki	12	0		0	
Poslovni izid iz poslovanja	-329	8		9	
EBITDA	-329	8		9	
Finančni prihodki	0	1		0	
Finančni odhodki	0	0		0	
Rezultat finančnih gibanj	0	1		0	
Drugi prihodki	0	0		0	
Drugi odhodki	0	0		0	
Rezultat drugih gibanj	0	0		0	
Celotni poslovni izid	-329	9		9	

Zbir bilanc stanja podjetij v skupini na dan 31. 12. 2013

Opis (v evrih)	Sk ŽGP	ŽGP d.d.	KV doo	ŽGP Bg	ŽGP Čg
SREDSTVA	48.607.730	45.936.022	5.643.148	192.716	715.992
A. Dolgoročna sredstva	18.997.727	17.737.249	3.668.869	11.701	0
I. Neopredmetena sredstva in dolgoročne aktivne časovne razmejitev	50.917	49.985	932	0	0
II. Opredmetena osnovna sredstva	12.438.085	8.768.745	3.659.046	10.295	0
III. Naložbene nepremičnine	947.635	947.635	0	0	0
IV. Dolgoročne finančne naložbe	2.060.252	4.471.453	8.891	0	0
V. Dolgoročne poslovne terjatve	3.427.386	3.425.980	0	1.406	0
VI. Odložene terjatve za davek	73.451	73.451	0	0	0
B. Kratkoročna sredstva	28.764.183	27.592.669	1.955.816	176.976	498.777
I. Sredstva (skupine za odtujitev) za prodajo	0	0	0	0	0
II. Zaloge	5.209.812	3.695.543	1.469.682	0	44.588
III. Kratkoročne finančne naložbe	0	202.000	0	0	0
IV. Kratkoročne poslovne terjatve	20.885.526	21.084.436	431.838	175.481	451.827
V. Denarna sredstva	2.668.845	2.610.690	54.297	1.494	2.363
C. Kratkoročne aktivne časovne razmejitev	845.820	606.103	18.463	4.039	217.215
OBVEZNOSTI DO VIROV SREDSTEV	48.607.730	45.936.022	5.643.148	192.716	715.992
A. Kapital	14.387.147	12.505.416	4.641.163	-34.957	-305.132
I. Vpoklicani kapital	3.152.412	3.152.412	3.622.460	50.000	1
II. Kapitalske rezerve	46.199	0	47.954	0	0
III. Rezerve iz dobička	4.514.907	4.227.904	308.376	0	0
IV. Presežek iz prevrednotenja	0	0	0	0	0
V. Preneseni čisti poslovni izid	2.651.593	1.108.664	463.447	2.283	24.341
VI. Čisti poslovni izid poslovnega leta	3.859.646	4.016.436	198.925	-79.050	-329.474
VII. Uskupinjevalni popravek kapitala	-7.441	0	0	-8.191	0
VIII. Kapital manjšinskih lastnikov	169.831	0	0	0	0
B. Rezervacije in dolgoročne pasivne časovne razmejitev	1.036.218	894.250	141.968	0	0
C. Dolgoročne obveznosti	3.696.975	3.503.582	193.393	0	0
I. Dolgoročne finančne obveznosti	2.206.150	2.012.757	193.393	0	0
II. Dolgoročne poslovne obveznosti	1.490.824	1.490.824	0	0	0
III. Odložene obveznosti za davek	0	0	0	0	0
Č. Kratkoročne obveznosti	25.389.352	25.098.470	593.415	227.673	930.599
I. Obveznosti, vključene v skupine za odtujitev	0	0	0	0	0
II. Kratkoročne finančne obveznosti	6.202.416	6.150.616	54.710	202.888	0
III. Kratkoročne poslovne obveznosti	19.186.936	18.947.854	538.706	24.785	930.599
D. Kratkoročne pasivne časovne razmejitev	4.098.038	3.934.304	73.209	0	90.525

3 RAČUNOVODSKO POROČILO

3.1 Splošna pojasnila k računovodskim izkazom družbe SŽ – ŽGP d.d. in skupinskim računovodskim izkazom

Slovenske železnice d.o.o. so obvladujoča Družba Skupine SŽ - ŽGP v poslovnem sistemu slovenskih železniških družb, ki posluje po pravilih dejanskega koncerna.

Skupino SŽ - Slovenske železnice d.o.o. sestavljajo Družbe:

- SŽ d.o.o.,
- SŽ -Tovorni promet, d.o.o.,
- SŽ - Potniški promet, d.o.o.,
- SŽ - Infrastruktura, d.o.o.,
- SŽ - Vleka in tehnika, d.o.o.,
- SŽ - ŽIP, storitve, d.o.o.,
- Calidus SOL d.o.o.,
- SŽ- Železniška tiskarna Ljubljana, d.d.,
- Prometni institut Ljubljana, d.o.o.,
- SŽ Železniško gradbeno podjetje Ljubljana, d.d.
- Fersped d.d.

Skupino SŽ - ŽGP sestavljajo obvladujoča Družba SŽ - ŽGP Ljubljana, d.d. in odvisne Družbe:

- Kamnolom Verd d.o.o, Verd 145, 1360 Vrhnika s 96,34 % deležem v osnovnem kapitalu.
- SŽ ŽGP DOO Beograd, Lazara Mamuzića 28, Beograd-Zemun, Srbija, s 100 % deležem v osnovnem kapitalu.
- SŽ ŽELJEZNIČKO GRAĐEVINSKO PREDUZEČE, Jovana Tomaševića 13, Podgorica, Črna gora, s 100 % deležem v kapitalu.

Računovodski izkazi Skupine SŽ – ŽGP so sestavljeni v skladu s Slovenskimi računovodskimi standardi in Zakonom o gospodarskih družbah ter temeljnim računovodskim predpostavkam, ki so obrazložene v nadaljevanju.

Temeljne računovodske predpostavke in kakovostne značilnosti računovodenja, ki jih upoštevamo pri sestavitvi skupinskih računovodskih izkazov so:

- upoštevanje nastanka poslovnih dogodkov,
- upoštevanje časovne neomejenosti delovanja,
- upoštevanje resnične in poštene predstavitve,
- računovodski izkazi so razumljivi, ustrezni, zanesljivi in primerljivi.

V skupinskih računovodskih izkazih je skupina predstavljena, kot da bi šlo za eno samo podjetje. Skupino sestavljajo:

- obvladujoče podjetje,
- podjetja odvisna od njega zaradi deleža v kapitalu,
- podjetja, odvisna od njega zaradi prevladujočega vpliva iz drugih razlogov.

V primeru obvladujočega podjetja in od njega odvisnih podjetij gre za popolno uskupinjevanje. Popolno uskupinjevanje je združevanje računovodskih izkazov obvladujočega podjetja in od njega odvisnih podjetij od postavke do postavke tako, da se seštejejo sorodne postavke sredstev, dolgov,

kapitala, prihodkov in odhodkov. Ker se skupina predstavi, kot da gre za eno samo podjetje, je treba:

- izločiti finančne naložbe obvladujočega podjetja v kapital oziroma dolgove odvisnih podjetij in deleže obvladujočega podjetja v kapitalu oziroma dolgovih odvisnih podjetij pa tudi medsebojne finančne naložbe in deleže v kapitalu in v čistem dobičku;
- izločiti medsebojne terjatve in poslovne dolgove;
- izločiti medsebojne prihodke in odhodke;
- izločiti neiztržene čiste dobičke in čiste izgube, ki so posledica notranjih poslov znotraj skupine;
- posebej izkazati manjšinske deleže v kapitalu in čistem dobičku.

Skupinsko letno poročilo obvladujoče Skupine Slovenske železnice, d.o.o. je mogoče pridobiti na naslovu: Kolodvorska 11, 1000 Ljubljana.

Skupinsko letno poročilo za Skupino SŽ-ŽGP se hrani na sedežu Družbe SŽ-ŽGP d.d., Ob zeleni jami 2, 1000 Ljubljana.

Sprememb računovodskih usmeritev in metod vrednotenja sredstev in dolgov v zaključenem poslovnem letu ni bilo.

Skupina SŽ-ŽGP ima poslovno leto enako koledarskemu. Skupina SŽ-ŽGP je uskladila poslovne knjige z ugotovitvami pri popisu sredstev in obveznosti do virov sredstev.

Tečaj in način preračuna v EUR

Običajno razkrivamo in dodatno pojasnjujemo tiste postavke v računovodskih izkazih, ki presegajo 10 % vrednosti sredstev oziroma virov sredstev oziroma, ki presegajo 10 % vseh prihodkov oziroma odhodkov.

V kolikor so posamezne postavke, ki so označene v bilanci stanja z arabskimi številkami, združene, je njihova sestava razvidna v pojasnilih teh postavk.

Vse kategorije sredstev, dolgov prihodkov in stroškov oziroma odhodkov so izražene v EUR brez centov.

Negativni poslovni izid ali delni negativni izid, stroške in odhodke prikazujemo z negativnim predznakom.

SŽ-ŽGP Ljubljana d.d. ima poslovno leto enako koledarskemu.

Računovodski izkazi za podjetje SŽ ŽGP DOO Beograd so bili preračunani po naslednjem tečaju. Za izračun Izkaza poslovnega izida smo uporabili povprečni tečaj za leto 2013 in je znašal 112,94417. Za izračun Bilance stanja pa smo uporabili tečaj na dan 01.12.2013 in je znašal 114,14.

Pripoznavanje terjatev in obveznosti za odloženi davek

Terjatve za odloženi davek se pripoznajo za zneske davka od dobička, ki bodo povrnjeni v prihodnjih obdobjih in so posledica odbitnih začasnih razlik.

Terjatve za odloženi davek se pripoznajo le, če je verjetno, da bo v prihodnje na razpolago obdavčljiv dobiček, v breme katerega bo mogoče izrabiti odbitne začasne razlike, neizrabljene davčne izgube in davčne dobropise. Podjetje obračuna odloženi davek z uporabo metode obveznosti po bilanci stanja.

Oblikovanje rezervacij za jubilejne nagrade in odpravnine ob upokojitvi

V skladu s 15. točko Uvoda SRS 2006 so bile oblikovane dolgoročne rezervacije za dolgoročne zasluške zaposlencev za odpravnine ob upokojitvi in jubilejne nagrade.

Družba je zaposlenim v skladu s predpisi kolektivne pogodbe dolžna izplačati odpravnine ob njihovi upokojitvi ter jubilejne nagrade. Za ta namen so oblikovane dolgoročne rezervacije v višini ocenjenih bodočih izplačil, diskontiranih na dan bilance stanja. Izračun je izdelan za vsakega posameznega delavca, tako da je na podlagi individualnih podatkov izračunan strošek odpravnin ob upokojitvi in strošek pričakovanih jubilejnih nagrad do upokojitve.

Pri izračunu rezervacij za odpravnine ob upokojitvi in jubilejne nagrade po stanju na dan 31.12.2013 so bile upoštevane naslednje pomembnejše predpostavke:

- povprečna mesečna bruto plača v RS - republiško povprečje plač 1.510,00 EUR oziroma povprečna mesečna bruto plača zaposlenih za pretekle tri mesece pred datumom izračuna
- izbrana diskontna stopnja znaša 2,70 %
- skupna rast plač v višini 1,0 % (rast plač v državi: 1,0 %, rast plač v podjetju 1,0 %)
- pogoji upokojitve: moški (starost 60 let, delovna doba 40 let), ženske (starost 60 let, delovna doba 40 let); prehodno obdobje: moški (starost 59 let, delovna doba 39 let), ženske (starost 58 let, delovna doba 39 let)
- izračun obveznosti za odpravnine je vezan na te pogoje
- upoštevana je ocena o fluktuaciji zaposlenih, odvisna od njihove starosti
- upoštevana je tablica umrljivosti prebivalstva Slovenije v letih 2005 – 2007.

Izračun rezervacij je izdelan po enotni metodologiji in predpostavkah za vse družbe v skupini Slovenske železnice.

Posamezne računovodske usmeritve

Bilanca stanja je temeljni računovodski izkaz, v katerem je resnično in pošteno prikazano stanje sredstev in obveznosti do njihovih virov v določenem trenutku.

Pri pripravi bilance stanja smo uporabili načelo izvornih vrednosti, ki je bilo pri ustreznih postavkah prilagojeno Slovenskim računovodskim standardom in ustreznim predpisom Republike Slovenije.

Izkaz poslovnega izida je temeljni računovodski izkaz, v katerem je resnično in pošteno prikazan poslovni izid za poslovno leto. Izkaz poslovnega izida je sestavljen po I. različici SRS 25.

Izkaz denarnih tokov je temeljni računovodski izkaz, v katerem so resnično in pošteno prikazane spremembe stanja denarnih sredstev za poslovno leto.

Izkaz denarnih tokov je izdelan po II. Različici (posredna metoda) Slovenskega računovodskega standarda 26 kot stopenjski izkaz. Denarne tokove pri poslovanju pridobimo iz bilance stanja in izkaza poslovnega izida, za denarne tokove pri naložbenju in financiranju se podatki pridobijo iz analitskih poslovnih knjig, ter se tako ugotavljajo po neposredni metodi. Sestavine denarnih sredstev so denarna sredstva v blagajni in na transakcijskem računu.

Izkaz gibanja kapitala je temeljni računovodski izkaz, v katerem so resnično in pošteno prikazane spremembe sestavin kapitala za poslovno leto.

a) Neopredmetena sredstva

Neopredmeteno sredstvo je razpoznavno nedenarno sredstvo, ki praviloma fizično ne obstaja. Neopredmetena sredstva zajemajo dolgoročne premoženjske pravice.

Neopredmetena dolgoročna sredstva lahko zajemajo:

- dolgoročno odložene stroške razvijanja,
- naložbe v pridobljene pravice do industrijske lastnine (koncesije, patente, licence, blagovne znamke...) in,
- dobro ime prevzetega podjetja, kot presežek nabavne vrednosti prevzetega podjetja nad pošteno vrednostjo pridobljenih sredstev, zmanjšano za njegove dolgove in pogojne obveznosti.

Dolgoročne aktivne časovne razmejitve so dolgoročno odloženi stroški.

Družba uporablja model nabavne vrednosti in torej vodi neopredmetena sredstva po njihovi nabavni vrednosti, zmanjšani za amortizacijske popravke vrednosti in nabrane izgube zaradi oslabitve. Neopredmetena sredstva smo razvrstili na neopredmetena sredstva s končnimi dobami koristnosti.

b) Opredmetena sredstva

Opredmeteno osnovno sredstvo je sredstvo v lasti ali finančnem najemu, ki se uporablja pri ustvarjanju proizvodov ali opravljanju storitev oziroma dajanju v najem ali za pisarniške namene ter se bo ob pričakovanjih uporabljalo v več kot enem obračunskem obdobju.

Skupina SŽ-ŽGP razvršča sredstva kot drobni inventar med opredmetenimi osnovnimi sredstvi, če ima sredstvo dobo uporabnosti daljšo od enega leta in katerega posamična nabavna vrednost ne presega vrednosti 500 EUR.

Kot opredmetena osnovna sredstva se lahko štejejo tudi nadomestni deli večjih vrednosti, ki se morajo amortizirati ne glede na začetek njihove uporabe. Nadomestni deli, ki se uporabljajo pri enem samem osnovnem sredstvu, se amortizirajo v dobi koristnosti tega sredstva. Nadomestni deli, namenjeni popravilom ali vzdrževanju, se obravnavajo kot material za vzdrževanje.

V Skupini SŽ-ŽGP velja načelo, da se opredmetena osnovna sredstva ob novih nabavah všttevajo vedno med opremo ali med drobni inventar glede na to, kjer Družba že izkazuje istovrstna osnovna sredstva.

Dejansko nabavno vrednost opredmetenega osnovnega sredstva sestavljajo njegova nakupna vrednost in vsi stroški, ki jih je mogoče neposredno pripisati njegovi usposobitvi za nameravano uporabo.

Skupina SŽ-ŽGP je ob prehodu na SRS (2006) prevzela nabavno metodo vrednotenja, ki se uporablja za celotno skupino opredmetenih osnovnih sredstev. Družba meni, da na dan 31.12.2013 ne obstajajo znamenja oslabitev sredstev.

Opredmetena osnovna sredstva so zemljišča, zgradbe, proizvodjalna oprema, druga oprema.

c) Naložbene nepremičnine

Naložbena nepremičnina je nepremičnina, posedovana, da bi prinašala najemnino in/ali povečevala vrednost dolgoročne naložbe. Naložbene nepremičnine so:

- zemljišča, posedovana za povečanje vrednosti dolgoročne naložbe,
- zemljišča, za katera podjetje ni določilo prihodnje uporabe,
- zgradbe v lasti ali finančnem najemu, oddane v enkratni ali večkratni poslovni najem,
- prazne zgradbe, posedovane za oddajo v enkratni ali večkratni poslovni najem.

d) Dolgoročne finančne naložbe

Finančne naložbe so sredstva, ki jih ima naložbenik, da bi z donosi, ki izhajajo iz njih, kratkoročno povečevalo svoje finančne prihodke; ti se razlikujejo od poslovnih prihodkov, ki izhajajo iz prodaje proizvodov in opravljanja storitev v okviru njegovega rednega delovanja.

Finančne naložbe so naložbe v kapital drugih podjetij, naložbe v dolgove drugih podjetij, države, območja in občine ali drugih izdajateljev in dana posojila. So sestavni del finančnih instrumentov podjetja, z namenom povečevanja finančnih prihodkov.

Skupina SŽ-ŽGP je finančne naložbe razvrstila za prodajo razpoložljiva finančna sredstva; so neizpeljana finančna sredstva, ki so razvrščena kot razpoložljiva za prodajo in niso opredeljena kot:

- finančna sredstva izmerjena po pošteni vrednosti prek poslovnega izida,
- finančne naložbe v posesti do zapadlosti v plačilo,
- posojila in terjatve

e) Dolgoročne poslovne terjatve

Glede na zapadlost v plačilo, se terjatve razčlenjujejo na dolgoročne in kratkoročne. Kratkoročne terjatve se praviloma udenarijo v letu dni. Vse druge terjatve se štejejo kot dolgoročne terjatve.

f) Zaloge

Zaloge so praviloma sredstva v opredmeteni obliki, ki bodo porabljena pri ustvarjanju proizvodov ali opravljanju storitev oziroma pri proizvodnji za prodajo ali prodana v okviru rednega delovanja. Zaloga materiala zajema količine v skladišču, dodelavi in predelavi pa tudi na poti od dobavitelja, če jih je kupec že prevzel.

Zaloge materiala

Družba vodi zaloge po njihovi nabavni ceni, ki vključuje nakupno ceno, dajatve v zvezi z uvozom in neposredne stroške nabave. V bilanci stanja Skupine so zaloge ovrednotene po njihovi nabavni vrednosti, zmanjšani za popravke vrednosti drobnega inventarja v uporabi.

Pri porabi zalog materiala se uporablja metoda drseče povprečne cene, ki je izračunana kot povprečje iz začetne vrednosti in količine v mesecu in vrednosti ter količine novih nakupov oziroma prejemov v mesecu.

Zaloge materiala sestavljajo zaloge materiala in surovin, zaloge rezervnih delov, goriva in maziva, pisarniškega materiala in ostalega materiala. Največji del zalog predstavljajo zaloge gornjegradbenega materiala. Drobní inventar, katerega evidenca se vodi v okviru zalog materiala, se ob izdaji v uporabo v celoti (100 %) odpiše po metodi posrednega odpisovanja (preko kontov popravkov vrednosti) v breme stroškov materiala.

Najkasneje, ob koncu obračunskega obdobja, se preveri uporabnost vseh vrst zalog. Zaloge, ki jih ni mogoče več uporabljati v poslovnem procesu, se zmanjšajo na znesek iztržljive vrednosti. Čista iztržljiva vrednost je ocenjena prodajna cena, zmanjšana za stroške, ki so potrebni, če bi prišlo do prodaje. Če zaloge ni mogoče odprodati, se vrednost take zaloge v celoti odpiše.

Zaloge nedokončane proizvodnje

V zalogah nedokončane proizvodnje se izkazujejo projekti gradnje za znanega investitorja. Zaloge se spremljajo po projektih in se vrednotijo po zoženi lastni ceni. Stanje zalog na dan bilanciranja se določi z uporabo metodologije, po kateri sta osnovna kriterija za določanja stanja zalog nedokončane proizvodnje doseženi kumulativni stroški projekta, vrednoteni po zoženi lastni ceni in dosežena stopnja dokončanja in prodaje projekta.

Pri postavljeni metodologiji vrednotenja zalog projektov se uporablja naslednja načela:

- prihodek projekta mora biti sorazmeren stopnji dokončanosti projekta (stopnja dokončanosti projekta = vsi nastali stroški projekta / ocenjeni stroški projekta)
- vrednost zaloge projekta se zmanjšuje sorazmerno s stopnjo dokončanja in prodaje, oziroma odhodki so sorazmerni stopnji dokončanja del in prodaje.

Nedokončana proizvodnja se spremlja po posameznih projektih. Za leto 2013 je bila pregledana in usklajena z revizorjem.

Zaloge proizvodov

Zaloge lastnih proizvodov se med letom vrednotijo po kalkulativni stalni oziroma planski ceni, ki se konec leta uskladi s knjiženjem odmikov na dejansko stroškovno ceno.

g) Kratkoročne poslovne terjatve

Terjatve so na premoženjskopравnih in drugih razmerjih zasnovane pravice zahtevati od določene osebe plačilo dolga, dobavo kakih stvari ali izvedba kake storitve.

Kratkoročne poslovne terjatve so lahko terjatve do podjetij v skupini, do kupcev doma in v tujini ter terjatve do drugih: do države, zaposlenih, povezane s finančnimi prihodki, terjatve na podlagi predujmov, kratkoročne varščine. Terjatve vseh vrst se v začetku izkazujejo z zneski, ki izhajajo iz ustreznih listin, ob predpostavki, da bodo poplačani.

Pri prevrednotovanju terjatev zaradi njihove oslabitve se uporabljajo metode oblikovanja popravka vrednosti terjatev in sicer:

- prevrednotovanje zaradi oslabitve v višini 100% se izvede pri terjativah, starejših od enega leta od valute,
- posamezne terjatve, za katere se ve, da so neizterljive ali, da je zelo majhna možnost izterjave (glede na slabo finančno stanje kupca, uvedbo prisilne poravnave ali stečajja), se oslabijo individualno, v višini 100 % ali manj.

h) Aktivne časovne razmejitve

Aktivne (usredstvene) časovne razmejitve obravnavamo kot terjatve v širšem pomenu. Zajemajo kratkoročno odložene stroške oziroma odhodke ter kratkoročno nezaračunane prihodke.

i) Kapital

Celotni kapital predstavlja obveznost do lastnikov Družbe, ki zapade v plačilo, ko Družba preneha delovati, pri čemer se njegova velikost popravi glede na tedaj dosegljivo ceno čistega premoženja Družbe.

Opredeljen je z zneski, ki so jih vložili lastniki, ter z zneski, ki so se pojavili pri poslovanju in pripadajo lastnikom. Zmanjšujejo ga izgube pri poslovanju, odkupljene lastne delnice in lastni poslovni deleži ter dvigi (izplačila).

Celotni kapital sestavljajo:

- Vpoklicani kapital (osnovni kapital in nevpoklicni kapital kot odbitna postavka).
- Kapitalske rezerve (zneski, ki presegajo zneske osnovnih vložkov ali emisijske zneske delnic), ali zneski, ki presegajo knjigovodske vrednosti pri odtujitvi predhodno pridobljenih lastnih delnic oziroma lastnih poslovnih deležev (vplačani presežek kapitala)...
- Rezerve iz dobička (namensko zadržan del čistega dobička iz prejšnjih let).
- Presežek iz prevrednotenja (povečanje knjigovodske vrednosti sredstev po modelu prevrednotenja).
- Preneseni čisti dobiček iz prejšnjih let ali prenesena čista izguba iz prejšnjih let.
- Čisti poslovni izid poslovnega leta.

j) Dolgoročne rezervacije in dolgoročne pasivne časovne rezervacije

Rezervacije se oblikujejo za sedanje obveze, ki izhajajo iz obvezujočih preteklih dogodkov in se bodo po predvidevanjih poravnale v obdobju, ki ni z gotovostjo določeno, ter katerih velikost je možno zanesljivo oceniti.

Med dolgoročnimi pasivnimi časovnimi razmejitvami se izkazujejo odloženi prihodki, ki bodo v obdobju, daljšem od leta dni, pokrili predvidene odhodke. Med dolgoročno odložene prihodke uvrščamo tudi državne podpore in donacije, prejete za pridobitev osnovnih sredstev oziroma za pokrivanje določenih stroškov. Namenjene so za pokrivanje stroškov amortizacije teh sredstev in se porabljajo s prenašanjem med poslovne prihodke.

Pogojne dolgoročne obveznosti se ne obravnavajo kot rezervacije.

Znesek pripoznan kot rezervacija, je najboljša ocena izdatkov, potrebnih za poravnavo na dan bilance stanja obstoječe, praviloma dolgoročne obveze. Vrednost rezervacije mora biti enaka sedanji vrednosti izdatkov, ki so po pričakovanju potrebni za poravnavo obveze.

Rezervacije za dobro izvedbo del

Rezervacije za dobro izvedbo del Družba oblikuje pri projektih oziroma pogodbah, pri katerih neizogibni stroški izpolnjevanja pogodbenih obvez presegajo gospodarske koristi, ki se pričakujejo od nje.

Znesek, pripoznan kot rezervacija je najboljša ocena izdatkov, potrebnih za poravnavo na koncu poročevalskega obdobja. Družba oblikuje rezervacije za dobro izvedbo del na podlagi in v primeru:

- Kadar se ugotovi, da so se pojavila na določenem projektu dela, ki niso zajeta v predračunu in jih naročnik ne prizna, ker niso bila dogovorjena in jih ne namerava plačati. Za nepredvidena dela, ki jih projektant ni predvidel in jih naročnik prizna, Družba ne oblikuje rezervacije iz navedenega naslova.
- Kadar gre za tehnološko zahteven, nepoznan projekt, ki ga izvajamo prvič in se v teku projekta izkažejo dodatni nepričakovani stroški, ki bi povzročili izgubo.
- Družba oblikuje rezervacije za dobro izvedbo del v vrednosti dodatnih nepredvidenih del na podlagi izdelanega predračuna.
- Kadar obstaja verjetnost, da se bo podaljšal rok dokončanja del in so v pogodbi določene pogodbene kazni (penali).

Družba oblikuje rezervacijo za dobro izvedbo del v višini izračunane kazni po posamezni pogodbi.

V primeru, da obstaja verjetnost dodatnih del, ki niso priznani s strani naročnika in hkrati verjetnost prekoračitve pogodbenega roka, Družba oblikuje rezervacije za oba tveganja.

Rezervacije za garancijsko dobo

Rezervacije so oblikovane procentualno od vrednosti garancij za garancijsko dobo oziroma okvirno glede na ocenjeno tveganje napak objektov v garancijski dobi.

Za objekte, ki so zavarovani preko zavarovalnic Družba ne oblikuje rezervacij. Zahtevek za oblikovanje rezervacij izda odgovorni vodja del na posameznem projektu.

Rezervacije za jubilejne nagrade in odpravnine.

Rezervacije za jubilejne nagrade in odpravnine se oblikujejo na podlagi aktuarskega izračuna za posamezno poslovno leto.

k) Dolgoročne finančne in poslovne obveznosti

Dolgoročni dolgovi so pripoznane obveznosti v zvezi s financiranjem lastnih sredstev, ki jih je treba v obdobju daljšem od leta dni vrniti oziroma poravnati. Dolgoročni dolgovi so lahko finančni ali poslovni. Finančni dolgovi se pojavljajo, ko posojilodajalci vnašajo v podjetje denarna sredstva, poslovni pa se pojavljajo, ker dobavitelji vnašajo v podjetje prvine potrebne pri ustvarjanju proizvodov in opravljanju storitev.

Dolgoročni dolgovi se razčlenjujejo na tiste, pri katerih se kot financerji pojavljajo banke ter druge pravne in fizične osebe v državi in v tujini. Razčlenjujejo se tudi na tiste do uskupinjenih podjetij in na druge.

Dolgoročne finančne in poslovne obveznosti niso izpostavljene pomembnemu tveganju.

Stanje dolgoročnih finančnih in poslovnih obveznosti izvira iz ustreznih pogodb.

V kolikor tako predvidevajo pogodbe, je stanje konec leta preračunano po referenčnem tečaju ECB glede na valuto.

l) Kratkoročne finančne in poslovne obveznosti

Kratkoročni dolgovi so pripoznane obveznosti v zvezi s financiranjem lastnih sredstev, ki jih je treba najkasneje v letu dni vrniti oziroma poravnati.

Kratkoročni dolgovi so poslovni ali finančni. Kratkoročni finančni dolgovi so dobljena kratkoročna posojila na podlagi posojilnih pogodb in izdani kratkoročni vrednostni papirji. Kratkoročni poslovni dolgovi so kratkoročni krediti dobaviteljem za kupljeno blago ali storitve, obveznosti do zaposlencev, obveznosti do financerjev v zvezi z obrestmi in podobnimi postavkami, obveznosti do države ter kratkoročne obveznosti v zvezi z razdelitvijo poslovnega izida. Posebna vrsta kratkoročnih dolgov so obveznosti do kupcev za dobljene predujme pa tudi za prejete varščine.

Kratkoročni dolgovi se razčlenjujejo na tiste do uskupinjenih podjetij in druge, pri katerih se kot financerji pojavljajo banke, pa tudi druge pravne in fizične osebe v državi in v tujini.

m) Pasivne časovne razmejitve

Pasivne (udolgovljene) časovne razmejčitve obravnavamo kot dolgove v širšem pomenu. Zajemajo kratkoročno vnaprej zaračunane stroške oziroma odhodke ter kratkoročno odložene prihodke.

n) Čisti prihodki od prodaje

Prihodki so povečanja gospodarskih koristi v obračunskem obdobju v obliki povečanj sredstev ali zmanjšanja dolga in prek poslovnega izida vplivajo na velikost kapitala. Razčlenjujejo se na poslovne, finančne in druge prihodke.

Prihodki od prodaje sestavljajo prodajne vrednosti prodanih proizvodov oziroma trgovskega blaga in materiala in opravljenih storitev v obračunskem obdobju. Razčlenjujejo se na prihodke od prodaje lastnih poslovnih učinkov (proizvodov in storitev) ter prihodke od prodaje trgovskega blaga in materiala. Zneski, zbrani v korist tretjih oseb, kot so obračunani davek na dodatno vrednost in druge dajatve, niso sestavina prihodkov od prodaje. Podobno tudi zneski, zbrani v korist zastopanege, niso sestavina prihodkov od prodaje (prihodek od prodaje je le storitev zastopnika).

Finančni prihodki so prihodki od naložbenja. Pojavljajo se v zvezi s finančnimi naložbami pa tudi v zvezi s terjatvami. Razčlenjujejo se na tiste, ki niso odvisni od poslovnega izida drugih (npr. prejete obresti) in finančne prihodke, ki so odvisni od poslovnega izida drugih (npr. prejete dividende).

Drugi poslovni prihodki, povezani s poslovnimi učinki, so subvencije, dotacije, regresi, kompenzacije, premije in podobni prihodki. Državne podpore, prejete za pridobitev opredmetenih osnovnih sredstev, ostajajo začasno med dolgoročnimi rezervacijami in se prenašajo med poslovne prihodke skladno z amortiziranjem ustreznih opredmetenih osnovnih sredstev.

Družba pripozna prihodke, če je povečanje gospodarskih koristi v obračunskem obdobju povezano s povečanjem sredstev ali z zmanjšanjem dolga in je to povečanje mogoče zanesljivo izmeriti.

Poslovni prihodki se pripoznajo, ko se upravičeno pričakuje, da bodo vodili do prejemkov. Prihodki iz naslova gradbenih del se pripoznajo po metodi stopnje dokončanosti del.

o) Stroški blaga, materiala in storitev

Ob začetnem pripoznanju se stroški razčlenjujejo po izvirnih vrstah. Med stroški ni izgub zaradi oslabitve sredstev, ki se obravnavajo kot prevrednotovalni odhodki in dopolnjujejo redne odhodke. Stroški materiala so izvorni stroški kupljenega materiala, ki se neposredno porablja pri ustvarjanju poslovnih učinkov, pa tudi stroški materiala, ki nimajo take narave in so zajeti v ustrezne namenske (funkcionalne) skupine posrednih poslovnih stroškov.

Neposredni stroški materiala so stroški surovin, drugih materialov in kupljenih delov ter polproizvodov, katerih porabo je mogoče povezovati z ustvarjanjem poslovnih učinkov. Med posredne stroške materiala uvrščamo stroške pomožnega materiala za vzdrževanje opredmetenih osnovnih sredstev, drobnega inventarja, z dobo koristnosti do 1 leta in katerega posamična nabavna vrednost ne presega 100 EUR, nadomestnih delov za servisiranje proizvodov po njihovi prodaji, pisarniški material, strokovna literatura in drugi.

S stroški materiala so mišljeni tudi vračunani stroški kala, razsipa, okvar in loma. Družba uporablja metodo drsečih povprečnih cen. Stroški materiala se zaradi spremembe kupne moči valute ne prevrednotujejo.

3.2 Računovodski izkazi s pojasnili za Skupino SŽ-ŽGP

3.2.1 Bilanca stanja Skupine SŽ-ŽGP (31.12.2013)

(V EUR)

BS po SRS 2006	Na dan 31.12.2013	Na dan 31.12.2012
SREDSTVA	48.607.729	41.634.731
A. Dolgoročna sredstva	18.997.727	18.767.912
I. Neopredmetena sredstva in dolgoročne aktivne časovne razmejitve	50.917	41.645
1. Dolgoročne premoženjske pravice	50.917	41.645
2. Dobro ime	0	0
3. Predujmi za neopredmetena sredstva	0	0
4. Dolgoročno odloženi stroški razvijanja	0	0
5. Druge dolgoročne aktivne časovne razmejitve	0	0
II. Opredmetena osnovna sredstva	12.438.086	12.852.506
1. Zemljišča in zgradbe	3.411.206	3.158.306
a) Zemljišča	1.147.598	1.147.598
b) Zgradbe	2.263.608	2.010.708
2. Proizvajalne naprave in stroji	8.628.811	9.312.633
a) Oprema	8.586.701	9.263.625
b) Drobní inventar	42.110	49.008
3. Druge naprave in oprema	0	0
4. Opredmetena osnovna sredstva, ki se pridobivajo	398.069	381.567
a) Opredmetena osnovna sredstva v gradnji in izdelavi	289.246	316.928
b) Predujmi za pridobitev opredmetenih osnovnih sredstev	108.823	64.639
III. Naložbene nepremičnine	947.635	947.635
IV. Dolgoročne finančne naložbe	2.060.252	1.244.760
1. Dolgoročne finančne naložbe, razen posojil	2.060.252	1.239.621
a) Delnice in deleži v družbah v skupini	0	0
b) Delnice in deleži v pridruženih družbah	0	0
c) Druge delnice in deleži	0	0
č) Druge dolgoročne finančne naložbe	2.060.252	1.239.621
2. Dolgoročna posojila	0	5.139
a) Dolgoročna posojila družbam v skupini	0	0
b) Dolgoročna posojila drugim	0	5.139
c) Dolgoročno nevplačani vpoklicani kapital	0	0
V. Dolgoročne poslovne terjatve	3.427.386	3.609.420
1. Dolgoročne poslovne terjatve do družb v skupini	0	0
2. Dolgoročne poslovne terjatve do kupcev	3.425.980	3.609.420
3. Dolgoročne poslovne terjatve do drugih	1.406	0
VI. Odložene terjatve za davek	73.451	71.946
B. Kratkoročna sredstva	28.764.182	22.429.173
I. Sredstva (skupine za odtujitev) za prodajo	0	0
II. Zaloge	5.209.812	3.689.217
1. Material	2.922.114	2.296.028
a) Material	2.677.847	2.056.522
b) Nadomestni deli	191.020	191.004
c) Drobní inventar in embalaža	53.247	48.502
2. Nedokončana proizvodnja	256.417	0
3. Proizvodi in trgovsko blago	1.543.315	1.382.187
4. Predujmi za zaloge	487.966	11.002
III. Kratkoročne finančne naložbe	0	12.781
1. Kratkoročne finančne naložbe, razen posojil	0	0
a) Delnice in deleži v družbah v skupini	0	0
b) Druge delnice in deleži	0	0

BS po SRS 2006	Na dan 31.12.2013	Na dan 31.12.2012
c) Druge kratkoročne finančne naložbe	0	0
2. Kratkoročna posojila	0	12.781
a) Kratkoročna posojila družbam v skupini	0	0
b) Kratkoročna posojila drugim	0	12.781
c) Kratkoročno neplačani vpoklicani kapital	0	0
IV. Kratkoročne poslovne terjatve	20.885.526	18.648.821
1. Kratkoročna poslovne terjatve do družb v skupini	5.495.004	4.468.788
2. Kratkoročne poslovne terjatve do kupcev	14.363.838	13.161.637
a) Kratkoročna poslovne terjatve do kupcev v državi	13.840.893	12.569.793
b) Kratkoročna poslovne terjatve do kupcev v tujini	522.945	591.844
3. Kratkoročna poslovne terjatve do drugih	1.026.684	1.018.396
a) Kratkoročne terjatve do državnih in drugih institucij	1.003.610	970.820
b) Kratkoročne terjatve do zaposlencev	90	16.747
c) Kratkoročne terjatve, povezane s finančnimi prihodki, do drugih	387	0
č) Kratkoročne poslovne terjatve na podlagi predumov	22.597	21.498
d) Kratkoročne varščine	0	3.385
e) Ostale kratkoročne poslovne terjatve do drugih	0	5.946
V. Denarna sredstva	2.668.844	78.354
1. Denarna sredstva v blagajni in takoj udenarjljive vrednostnice	512	682
2. Dobroimetje pri bankah in drugih finančnih institucijah	2.668.332	77.672
C. Kratkoročne aktivne časovne razmejitve	845.820	437.646
1. Kratkoročno odloženi stroški oziroma odhodki	113.605	69.749
2. Kratkoročno nezaračunani prihodki	731.952	364.134
3. Vrednotnice in druge kratkoročne aktivne časovne razmejitve	263	3.763
Č. ZUNAJBILANČNA AKTIVA	44.684.445	49.832.539
OBVEZNOSTI DO VIROV SREDSTEV	48.607.729	41.634.731
A. Kapital	14.387.147	16.326.250
I. Vpoklicani kapital	3.152.412	3.152.412
1. Osnovni kapital	3.152.412	3.152.412
2. Nevpoklicani kapital (kot odbitna postavka)	0	0
II. Kapitalske rezerve	46.198	46.198
III. Rezerve iz dobička	4.514.908	4.349.764
1. Zakonske rezerve	452.829	437.101
2. Rezerve za lastne delnice in lastne poslovne deleže	0	0
3. Lastne delnice in lastni poslovni deleži (kot odbitna postavka)	0	0
4. Statutarne rezerve	315.241	315.241
5. Druge rezerve iz dobička	3.746.838	3.597.422
IV. Presežek iz prevrednotenja	0	0
V. Preneseni čisti poslovni izid	2.651.593	4.705.257
1. Preneseni čisti dobiček iz prejšnjih let	2.651.593	4.705.257
2. Prenesena čista izguba iz prejšnjih let	0	0
VI. Čisti poslovni izid poslovnega leta	3.859.646	3.918.679
1. Čisti dobiček poslovnega leta	3.859.646	3.918.679
2. Čista izguba poslovnega leta	0	0
3. Prenos iz presežka iz prevrednotenja	0	0
VII. Uskupinjevalni popravek kapitala	-7.441	-8.229
VIII. Kapital manjšinskih lastnikov	169.831	162.169
B. Rezervacije in dolgoročne pasivne časovne razmejitve	1.036.218	1.143.506
1. Rezervacije za pokojnine in podobne obveznosti	938.572	925.745
2. Druge rezervacije	97.646	217.761
a) Dolgoročne rezervacije iz prejetih dotacij za osnovna sredstva	30.446	34.949
b) Druge dolgoročne rezervacije	67.200	182.812
3. Dolgoročne pasivne časovne razmejitve	0	0
C. Dolgoročne obveznosti	3.696.974	3.003.472

BS po SRS 2006	Na dan 31.12.2013	Na dan 31.12.2012
I. Dolgoročne finančne obveznosti	2.206.150	2.645.138
1. Dolgoročne finančne obveznosti do družb v skupini	586.209	0
2. Dolgoročne finančne obveznosti do bank	1.366.015	2.132.030
a) Dolgoročne finančne obveznosti do domačih bank	1.366.015	2.132.030
b) Dolgoročne finančne obveznosti do tujih bank	0	0
3. Dolgoročne finančne obveznosti na podlagi obveznic	0	0
4. Druge dolgoročne finančne obveznosti	253.926	513.108
II. Dolgoročne poslovne obveznosti	1.490.824	358.334
1. Dolgoročne poslovne obveznosti do družb v skupini	122.461	73.563
2. Dolgoročne poslovne obveznosti do dobaviteljev	1.368.363	284.771
a) Dolgoročne poslovne obveznosti do domačih dobaviteljev	1.368.363	284.771
b) Dolgoročne poslovne obveznosti do tujih dobaviteljev	0	0
3. Dolgoročne menične obveznosti	0	0
4. Dolgoročne poslovne obveznosti na podlagi predujmov	0	0
5. Druge dolgoročne poslovne obveznosti	0	0
III. Odložene obveznosti za davek	0	0
Č. Kratkoročne obveznosti	25.389.352	20.991.758
I. Obveznosti, vključene v skupine za odtujitev	0	0
II. Kratkoročne finančne obveznosti	6.202.416	5.240.832
1. Kratkoročne finančne obveznosti do družb v skupini	426.648	12.857
2. Kratkoročne finančne obveznosti do bank	5.297.016	4.693.860
a) Kratkoročne finančne obveznosti do bank v državi	5.297.016	4.693.860
b) Kratkoročne finančne obveznosti do bank v tujini	0	0
3. Kratkoročne finančne obveznosti na podlagi obveznic	0	0
4. Druge kratkoročne finančne obveznosti	478.752	534.115
a) Druge kratkoročne finančne obveznosti do drugih v državi	478.752	534.115
b) Druge kratkoročne finančne obveznosti do drugih v tujini	0	0
III. Kratkoročne poslovne obveznosti	19.186.936	15.750.926
1. Kratkoročne poslovne obveznosti do družb v skupini	4.567.608	5.789.886
2. Kratkoročne poslovne obveznosti do dobaviteljev	10.611.752	7.405.925
a) Kratkoročne poslovne obveznosti do dobaviteljev v državi	9.331.373	6.634.284
b) Kratkoročne poslovne obveznosti do dobaviteljev v tujini	1.280.379	771.641
3. Kratkoročne menične obveznosti	0	0
4. Kratkoročne poslovne obveznosti na podlagi predujmov	1.270	960
5. Druge kratkoročne poslovne obveznosti	4.006.306	2.554.155
a) Kratkoročne obveznosti do zaposlencev	667.212	737.262
b) Kratkoročne obveznosti do države in državnih institucij	1.630.258	1.514.374
c) Druge kratkoročne poslovne obveznosti do drugih	1.708.836	302.519
D. Kratkoročne pasivne časovne razmejitev	4.098.038	169.745
1. Kratkoročno odloženi prihodki	2.779.854	1.673
2. Kratkoročno vnaprej vračunani stroški in odhodki	1.318.184	168.072
E. ZUNAJBILANČNA PASIVA	44.684.445	49.832.539

Pojasnila k računovodskim izkazom so del računovodskih izkazov in jih je potrebno brati v povezavi z njimi.

3.2.2 Izkaz poslovnega izida Skupine SŽ–ŽGP za obdobje od 01.01.2013 do 31.12.2013

(V EUR)

IPI po SRS 2006	Na dan 31.12.2013	Na dan 31.12.2012
1. Čisti prihodki od prodaje	91.471.172	47.510.085
a) Prihodki na domačem trgu	90.428.001	45.103.386
1. Transportni prihodki na domačem trgu	0	0
a) Transportni prihodki iz razmerij do družb v skupini	0	0
b) Transportni prihodki iz razmerij do pridruženih družb	0	0
c) Transportni prihodki iz razmerij do drugih	0	0
2. Ostali prihodki na domačem trgu	90.428.001	45.103.386
a) Ostali prihodki iz razmerij do družb v skupini	14.291.913	17.401.245
b) Ostali prihodki iz razmerij do pridruženih družb	0	0
c) Ostali prihodki iz razmerij do drugih	76.136.088	27.702.141
b) Prihodki na tujem trgu	1.043.171	2.406.699
1. Transportni prihodki	0	0
2. Ostali prihodki	1.043.171	2.406.699
a) Ostali prihodki iz razmerij do družb v skupini	4.211	1.909
b) Ostali prihodki iz razmerij do drugih	1.038.960	2.404.790
2. Sprememba vrednosti zalog proizvodov in nedokončane proizvodnje	376.763	-742.940
3. Usredstveni lastni proizvodi in lastne storitve	241.802	257.906
4. Drugi poslovni prihodki (s prevrednotovalnimi poslovnimi prihodki)	455.603	1.717.149
a) Drugi prihodki, povezani s poslovnimi učinki	308.909	1.361.611
b) Prevrednotovalni poslovni prihodki	146.694	355.538
5. Stroški blaga, materiala in storitev	75.787.314	31.720.760
a) Nabavna vrednost prodanega blaga in materiala ter stroški porabljenega materiala	14.619.302	8.741.417
1. Nabavna vrednost prodanega blaga in materiala	242.712	225.100
2. Stroški materiala	12.563.784	6.974.992
3. Stroški energije	1.295.105	1.113.423
4. Stroški nadomestnih delov	336.465	242.621
5. Odpis drobnega inventarja	123.952	126.701
6. Stroški pisarniškega materiala	24.477	30.994
7. Drugi materialni stroški	32.807	27.586
b) Stroški storitev	61.168.012	22.979.343
1. Prevozne storitve	5.629.381	3.506.979
2. Storitve vzdrževanja	879.285	920.141
3. Povračila stroškov delavcem	462.600	547.200
4. Storitve plačilnega prometa, bančne storitve	412.897	366.277
5. Intelektualne in osebne storitve	448.894	1.835.114
6. Zavarovalne premije	316.888	290.995
7. Reklama, propaganda in reprezentanca	14.874	39.986
8. Stroški po pravilniku RIV	0	0
9. Stroški po pravilniku RIC	0	0
10. Stroški drugih storitev	53.003.193	15.472.651
6. Stroški dela	10.461.983	9.829.332
a) Stroški plač	7.580.837	7.181.040
b) Stroški socialnih zavarovanj	1.357.171	1.306.616
1. Stroški pokojninskih zavarovanj	792.108	769.430
2. Drugi stroški socialnih zavarovanj	565.063	537.186
c) Drugi stroški dela	1.523.975	1.341.676
7. Odpisi vrednosti	1.938.609	2.060.105
a) Amortizacija	1.682.447	1.600.193

IPI po SRS 2006	Na dan 31.12.2013	Na dan 31.12.2012
b) Prevrednotovalni poslovni odhodki pri NDS in OOS	1.892	288.496
c) Prevrednotovalni poslovni odhodki pri obratnih sredstvih	254.270	171.416
8. Drugi poslovni odhodki	193.037	268.369
Poslovni izid iz poslovanja (1 ± 2 + 3 + 4 - 5 - 6 - 7 - 8)	4.164.397	4.863.634
9. Finančni prihodki iz deležev	0	0
a) Finančni prihodki iz deležev v družbah v skupini	0	0
b) Finančni prihodki iz deležev v pridruženih družbah	0	0
c) Finančni prihodki iz deležev v drugih družbah	0	0
č) Finančni prihodki iz drugih naložb	0	0
10. Finančni prihodki iz danih posojil	81.228	15.211
a) Finančni prihodki iz posojil, danih družbam v skupini	5.733	0
b) Finančni prihodki iz posojil, danih drugim	75.495	15.211
11. Finančni prihodki iz poslovnih terjatev	31.643	205.590
a) Finančni prihodki iz poslovnih terjatev do družb v skupini	0	70.202
b) Finančni prihodki iz poslovnih terjatev do drugih	31.643	135.388
12. Finančni odhodki iz oslabitve in odpisov finančnih naložb	0	0
a) Finančni odhodki iz oslabitve in odpisov finančnih naložb v skupini	0	0
b) Finančni odhodki iz oslabitve in odpisov finančnih naložb v drugih družbah	0	0
13. Finančni odhodki iz finančnih obveznosti	342.634	351.818
a) Finančni odhodki iz posojil, prejetih od družb v skupini	22.073	14.921
b) Finančni odhodki iz posojil, prejetih od bank	254.977	273.266
c) Finančni odhodki iz izdanih obveznic	0	0
č) Finančni odhodki iz drugih finančnih obveznosti	65.584	63.631
14. Finančni odhodki iz poslovnih obveznosti	44.689	103.205
a) Finančni odhodki iz poslovnih obveznosti do družb v skupini	5.245	37.147
b) Finančni odhodki iz obveznosti do dobaviteljev in meničnih obveznosti	27.003	21.264
c) Finančni odhodki iz drugih poslovnih obveznosti	12.441	44.794
15. Drugi prihodki	5.403	31.567
16. Drugi odhodki	24.296	187.509
17. Davek iz dobička	5.249	499.036
18. Odloženi davki	1.505	-43.807
19. Čisti poslovni izid obračunskega obdobja	3.867.308	3.930.627
(1±2+3+4-5-6-7-8+9+10+11-12-13-14+15-16-17±18+18a)		
a) večinski lastniki	3.859.646	3.918.679
b) manjšinski lastniki	7.662	11.948

Pojasnila k računovodskim izkazom so del računovodskih izkazov in jih je potrebno brati v povezavi z njimi.

Izkaz drugega vseobsegajočega donosa Skupine SŽ – ŽGP v obdobju od 1.1. 2013 do 31.12.2013

(V EUR)

Opis	tekoče obdobje	prejšnje obdobje	Indeks
19. Čisti poslovni izid obračunskega obdobja	3.867.308	3.930.627	98,40
20. Spremembe presežka iz prevrednotenja neopredmetenih sredstev in opredmetenih osnovnih sredstev	0	0	0
21. Spremembe presežka iz prevrednotenja finančnih sredstev, razpoložljivih za prodajo	0	0	0
22. Dobički in izgube, ki izhajajo iz prevedbe računovodskih izkazov podjetij v tujini (vplivov sprememb deviznih tečajev)	851	-5.987	-14,21
23. Druge sestavine vseobsegajočega donosa	0	-1.183.803	0
24. Celotni vseobsegajoči donos obračunskega obdobja	3.868.159	2.740.837	141,10
(19 + 20 + 21 + 22 + 23)			

Dodatek**Bilančni dobiček Skupine SŽ–ŽGP na dan 31.12.2013**

(V EUR)

Opis	Znesek
a) Čisti poslovni izid poslovnega leta	3.859.646
b) Preneseni čisti dobiček / prenesena čista izguba	2.651.593
c) Zmanjšanje rezerv iz dobička	0
č) Povečanje rezerv iz dobička po sklepu organov vodenja in nadzora (zakonskih rezerv, rezerv za lastne delnice in lastne poslovne deleže, ter statutarnih rezerv)	0
d) Povečanje rezerv iz dobička po sklepu organov vodenja in nadzora (drugih rezerv iz dobička)	0
e) Bilančni dobiček / bilančna izguba (a + b + c - č - d)	6.511.239

3.2.3 Izkaz denarnih tokov Skupine SŽ- ŽGP za obdobje od 01.01.2013 do 31.12.2013

(V EUR)

	Izkaz denarnih tokov (II. različica)	Leto 2013	Leto 2012
A	DENARNI TOKOVI PRI POSLOVANJU		
a)	Postavke izkaza poslovnega izida	6.015.700	4.305.592
	Poslovni prihodki (razen za prevrednotenje) in finančni prihodki iz poslovnih terjatev	91.936.596	48.383.114
	Poslovni odhodki brez amortizacije (razen za prevrednotenje) in finančni odhodki iz poslovnih obveznosti	-86.147.024	-42.557.955
	Davki iz dobička in drugi davki, ki niso zajeti v poslovnih odhodkih	226.128	-1.519.568
b)	Spremembe čistih obratnih sredstev (in časovnih razmejitev, rezervacij ter odloženih terjatev in obveznosti za davek) poslovnih postavk bilance stanja	-1.690.593	1.608.397
	Začetne manj končne poslovne terjatve	-2.356.390	-850.122
	Začetne manj končne aktivne časovne razmejitve	-408.174	-409.640
	Začetne manj končne odložene terjatve za davek	0	0
	Začetne manj končna sredstva (skupine za odtujitev) za prodajo	0	0
	Začetne manj končne zaloge	-1.520.595	222.000
	Končni manj začetni poslovni dolgovi	4.580.822	3.588.536
	Končne manj začetne pasivne časovne razmejitve in rezervacije	-1.986.257	-942.377
	Končne manj začetne odložene obveznosti za davek	0	0
c)	Prebitek prejemkov pri poslovanju ali prebitek izdatkov pri poslovanju (a+b)	4.325.107	5.913.988
B	DENARNI TOKOVI PRI NALOŽBENJU		
a)	Prejemki pri naložbenju	1.225.984	18.028
	Prejemki od dobljenih obresti in deležev v dobičku drugih, ki se nanašajo na naložbenje	80.839	15.211
	Prejemki od odtujitve neopredmetenih sredstev	0	0
	Prejemki od odtujitve opredmetenih osnovnih sredstev	27.225	1.088
	Prejemki od odtujitve naložbenih nepremičnin	0	0
	Prejemki od odtujitve dolgoročnih finančnih naložb	6.649	1.729
	Prejemki od odtujitve kratkoročnih finančnih naložb	1.111.271	0
b)	Izdatki pri naložbenju	-3.081.072	-2.556.763
	Izdatki za pridobitev neopredmetenih sredstev	-13.843	-17.360
	Izdatki za pridobitev opredmetenih osnovnih sredstev	-1.146.598	-1.288.511
	Izdatki za pridobitev naložbenih nepremičnin	0	0
	Izdatki za pridobitev dolgoročnih finančnih naložb	-820.631	-1.239.621
	Izdatki za pridobitev kratkoročnih finančnih naložb	-1.100.000	-11.271
c)	Prebitek prejemkov pri naložbenju ali prebitek izdatkov pri naložbenju (a+b)	-1.855.088	-2.538.735
C	DENARNI TOKOVI PRI FINANCIRANJU		
a)	Prejemki pri financiranju	5.996.060	4.107.932
	Prejemki od vplačanega kapitala	0	0
	Prejemki od povečanja dolgoročnih finančnih obveznosti	2.757.560	55.100
	Prejemki od povečanja kratkoročnih finančnih obveznosti	3.238.500	4.052.832
b)	Izdatki pri financiranju	-5.875.589	-7.539.573
	Izdatki za dane obresti, ki se ne nanašajo na financiranje	-322.500	-363.498
	Izdatki za vračila kapitala	0	0
	Izdatki za odplačila dolgoročnih finančnih obveznosti	-1.676.043	-2.268.442
	Izdatki za odplačila kratkoročnih finančnih obveznosti	-3.877.046	-4.903.004
	Izdatki za izplačila dividend in drugih deležev v dobičku	0	-4.629
c)	Prebitek prejemkov pri financiranju ali pribitek izdatkov pri financiranju (a+b)	120.471	-3.431.641
Č	Končno stanje denarnih sredstev		
x)	Denarni izid v obdobju (seštevek prebitkov Ac, Bc in Cc)	2.590.490	-56.388
y)	Začetno stanje denarnih sredstev	78.354	134.742
	Končno stanje denarnih sredstev (x + y)	2.668.844	78.354

Dodatek k izkazu denarnih tokov	0	0
(naložbenje in financiranje brez posredovanja denarnih sredstev)	0	0
Povečanje opr. osn. sredstev, povezano s hkratnim povečanjem osnovnega kapitala s stvarnimi vložki, in ne z denarnimi vplačili	0	0
Povečanje nevpl. vpisanega kapitala, povezano s hkratnim povečan. osnovnega kapitala	0	0
Druge pomembnejše spremembe na strani naložbenja in financiranja brez posredovanja denarnih sredstev	0	0

Izkaz gibanja kapitala Skupine SŽ- ŽGP

3.2.4 Izkaz gibanja kapitala za leto 2012

(v EUR)

		Osnovni kapital	Kapitalske rezerve	Zakonske rezerve	Statutarne rezerve	Druge rez. iz dobička	Prenesen čisti dobiček	Prenesena čista izguba	Čisti dobiček poslov. leta	Prevedbeni popravek kapitala	Kapital manjšin lastnikov	Skupaj kapital
		I/1	II	III/1	III/4	III/5	V/1	V/2	VI/1	VII	IX	X
A.1.	Stanje konec prejšnjega poročevalskega obdobja	3.152.412	0	315.241	315.241	3.597.422	0	-578.458	5.315.869	-4.786	1.327.640	13.440.581
A.2.	Začetno stanje poročevalskega obdobja	3.152.412	0	315.241	315.241	3.597.422	0	-578.458	5.315.869	-4.786	1.327.640	13.440.581
B.1.	Spremembe lastniškega kapitala - transakcije z lastniki	0	0	0	0	0	0	0	0	0	0	0
B.2.	Celotni vseobsegajoči donos poročevalskega obdobja	0	0	0	0	0	-2.544	0	3.918.679	-3.443	-1.171.855	2.740.837
a)	Vnos čistega poslovnega izida poročevalskega obdobja	0	0	0	0	0	0	0	3.918.679	0	11.948	3.930.627
d)	Druge sestavine vseobsegajočega donosa poročevalskega obdobja	0	0	0	0	0	0	0	0	0	-1.183.803	-1.183.803
e)	Dobički in izgube, ki izhajajo iz prevedbe računovodskih izkazov podjetij v tujini	0	0	0	0	0	-2.544	0	0	-3.443	0	-5.987
B.3.	Spremembe v kapitalu	0	46.198	121.860	0	0	4.707.801	578.458	-5.315.869	0	6.384	144.832
a)	Razporeditev preostalega dela čistega dobička primerjalnega poročevalskega obdobja na druge sestavine kapitala	0	46.198	121.860	0	0	4.569.353	578.458	-5.315.869	0	6.384	6.384
f)	Druge spremembe v kapitalu	0	0	0	0	0	138.448	0	0	0	0	138.448
C.	Končno stanje poročevalskega obdobja	3.152.412	46.198	437.101	315.241	3.597.422	4.705.257	0	3.918.679	-8.229	162.169	16.326.250
E.	BILANČNI DOBIČEK/IZGIBA	0	0	0	0	0	0	0	8.623.939	0	0	8.623.936

3.2.5 Izkaz gibanja kapitala za leto 2013

(v EUR)

		Osnovni kapital	Kapitalske rezerve	Zakonske rezerve	Statutarne rezerve	Druge rez. iz dobička	Prenesen čisti dobiček	Prenesena čista izguba	Čisti dobiček poslov. leta	Prevedbeni popravek kapitala	Kapital manjšin lastnikov	Skupaj kapital
		I/1	II	III/1	III/4	III/5	V/1	V/2	VI/1	VII	IX	X
A.1.	Stanje konec prejšnjega poročevalskega obdobja	3.152.412	46.198	437.101	315.241	3.597.422	4.705.257	0	3.918.679	-8.229	162.169	16.326.250
	b) Preračuni za nazaj	0	0	0	0	0	-4.214.071	0	-1.593.191	0	0	-5.807.262
A.2.	Začetno stanje poročevalskega obdobja	3.152.412	46.198	437.101	315.241	3.597.422	491.186	0	2.325.488	-8.229	162.169	10.518.988
B.1.	Spremembe lastniškega kapitala - transakcije z lastniki	0	0	0	0	0	0	0	0	0	0	0
B.2.	Celotni vseobsegajoči donos poročevalskega obdobja	0	0	0	0	0	63	0	3.859.646	788	7.662	3.868.159
	a) Vnos čistega poslovnega izida poročevalskega obdobja	0	0	0	0	0	0	0	3.859.646	0	7.662	3.867.308
	e) Dobički in izgube, ki izhajajo iz prevedbe računovodskih izkazov podjetij v tujini	0	0	0	0	0	63	0	0	788	0	851
B.3.	Spremembe v kapitalu	0	0	15.728	0	149.416	2.160.344	0	-2.325.488	0	0	0
	a) Razporeditev preostalega dela čistega dobička primerjalnega poročevalskega obdobja na druge sestavine kapitala	0	0	0	0	0	2.160.344	0	-2.160.344	0	0	0
	b) Razporeditev dela čistega dobička poročevalskega obdobja na druge sestavine kapitala po sklepu organov vodenja in nadzora	0	0	15.728	0	149.416	0	0	-.165.144	0	0	0
C.	Končno stanje poročevalskega obdobja	3.152.412	46.198	452.829	315.241	3.746.838	2.651.593	0	3.859.646	-7.441	169.831	14.387.147
E.	BILANČNI DOBIČEK/IZGIBA	0	0	0	0	0	0	0	6.511.239	0	0	6.511.239

3.2.6 Pojasnila in razkritja k izkazu bilanca stanja

Pri sestavi uskupinjene bilance stanja so bile izločene in dodane postavke, ki se nanašajo na medsebojna razmerja in sicer:

- terjatve in obveznosti v višini 1.460.055 EUR,
- finančne naložbe in kapital v višini 3.545.701 EUR
- prihodki in stroški v višini 3.796.691 EUR,

V letu 2013 je bila izvedena oslabitev naložbe v SŽ-ŽGP DOO Beograd v višini 50.000 EUR in oslabitev naložbe v SŽ-Željezničko građevinsko preduzeće d.o.o. Podgorica v višini 1 EUR. Pri sestavi uskupinjevalne bilance stanja so bile finančne naložbe povečane za oslabitve iz preteklih let in tekočega leta. Dejanska finančna naložba za podjetja v skupini znaša 2.420.093 EUR.

Poslovni izid skupine SŽ-ŽGP v letu 2013 sestavlja čisti dobiček SŽ-ŽGP d.d. v višini 3.859.646 EUR in čisti dobiček manjšinskih lastnikov v višini 7.662 EUR.

3.2.6.1 Neopredmetena sredstva

V strukturi sredstev zajemajo 0,10 % (31.12.2012 0,10%). Neopredmetena sredstva so izkazana po izvorni vrednosti, se časovno enakomerno amortizirajo, popravek vrednosti oblikuje strošek amortizacije. Dobe koristnosti neopredmetenih sredstev so končne.

Pregled uporabljenih letnih amortizacijskih stopenj

	Najvišja
Pravica do uporabe računalniških programov	20%

Na podlagi sprememb SRS 2006 z dne 25.11.2009, ki se uporabljajo s 01.01.2010 smo vlaganja v opredmetena osnovna sredstva v tuji lasti prekvalificirali iz neopredmetenih dolgoročnih sredstev v opredmetena osnovna sredstva.

(V EUR)

Opis	Dolgoročne premož. pravice	Skupaj NDS
<u>Nabavna vrednost</u>		
Stanje 01.01.2013	257.326	257.326
Povečanja	26.998	26.998
Zmanjšanja	0	0
Stanje 31.12.2013	284.323	284.323
<u>Popravek vrednosti</u>		
Stanje 01.01.2013	215.681	215.681
Amortizacija	17.725	17.725
Stanje 31.12.2013	233.406	233.406
<u>Neodpisana vrednost</u>		
Stanje 01.01.2013	41.645	41.645
Stanje 31.12.2013	50.917	50.917

Povečanja nabavne vrednosti dolgoročnih premoženjskih pravic predstavljajo računalniški programi v višini 26.998 EUR.

3.2.6.2 Opredmetena sredstva

Izhodiščna vrednost opredmetenih osnovnih sredstev je bila določena na dan 1. januarja 1993 v postopku lastninskega preoblikovanja podjetja na temelju metodologije za vrednotenje sredstev. Osnovna sredstva, pridobljena po 1. januarju 1993 so vrednotena po nabavnih vrednosti.

Skupina SŽ - ŽGP časovno enakomerno amortizira osnovna sredstva v času pričakovane dobe koristnosti posameznega osnovnega sredstva.

Pregled uporabljenih letnih amortizacijskih stopenj

	Najnižja	Najvišja
Gradbeni objekti	0,5 %	15,00%
Proizvodna oprema	7,0 %	20,0 %
Računalniška oprema	20,0 %	33,3 %
Motorna vozila	5,0 %	20,0 %
Druga oprema	2,0 %	50,0 %

Popravek vrednosti, povezan z amortizacijo, se ne pojavlja pri zemljiščih, naložbenih nepremičninah (zemljišče), ter pri opredmetenih osnovnih sredstvih v pridobivanju.

Sprememb računovodskih usmeritev glede evidentiranja in vrednotenja opredmetenih osnovnih sredstev v letu 2013 ni bilo.

Uprava meni, da knjigovodska vrednost opredmetenih osnovnih sredstev dobro izraža pošteno vrednost opredmetenih osnovnih sredstev.

Opredmetena osnovna sredstva na dan 31. december 2013

(v EUR)

Opis	Zemljišča	Zgradbe	Proizvajalne naprave in stroji	Oprema v finančnem najemu	Drobni inventar	Osnovna sredstva, ki se pridobivajo	Skupaj OOS
<u>Nabavna vrednost</u>							
Stanje 01.01.2013	1.147.598	7.637.707	29.113.665	2.594.499	412.224	381.567	41.287.260
Povečanja	0	446.732	1.223.036	-456.389	25.124	16.502	1.255.005
Zmanjšanja	0	-21.174	-707.324	0	-28.234	0	-756.732
Povečanja iz prevrednotovanja	0	0	0	0	0	0	0
Oslabitev	0	0	0	0	0	0	0
Stanje 31.12.2013	1.147.598	8.063.265	29.629.377	2.138.110	409.114	398.069	41.785.533
<u>Popravek vrednosti</u>							
Stanje 01.01.2013	0	5.626.999	21.920.955	523.584	363.216	0	28.434.754
Povečanja	0	0	337.422	-337.422	0	0	0
Zmanjšanja	0	-21.174	-702.924	0	-27.931	0	-752.029
Amortizacija	0	193.832	1.198.406	240.765	31.719	0	1.664.722
Povečanja iz prevrednotovanja	0	0	0	0	0	0	0
Oslabitev	0	0	0	0	0	0	0
Stanje 31.12.2013	0	5.799.657	22.753.859	426.927	367.004	0	29.347.447
<u>Neodpisana vrednost</u>							
Stanje 01.01.2013	1.147.598	2.010.708	7.192.710	2.070.915	49.008	381.567	12.852.506
Stanje 31.12.2013	1.147.598	2.263.608	6.875.518	1.711.183	42.110	398.069	12.438.086

Družba ima na dan 31.12.2013 opredmetena osnovna sredstva, obremenjena z zastavnimi pravicami:

- Podbijalka Duomatic v višini 719.998 EUR,
- drezina TMD/VMT v višini 279.008 EUR,
- dva bagra v višini 133.022 EUR in
- nepremičnine v višini 2.000.000 EUR.

Odrpte obveznosti za opredmetena osnovna sredstva in drobni inventar med opredmetenimi sredstvi na dan 31.12.2013 obsegajo:

- obveznosti do dobaviteljev v višini 40.466 EUR in
- obveznosti iz naslova finančnega najema v višini 778.328 EUR.

Opredmetena osnovna sredstva v strukturi sredstev zajemajo 25,59 % (31.12.2013 30,87 %).

Zemljišča

V letu 2008 je bila sklenjena najemna pogodba z odvisno družbo Kamnolom Verd d.o.o. za zemljišče, parcelne št.: 1419/80,1419/77,1419/78,1419/81,1419/82; za dobo veljavnosti koncesijske pogodbe, ki velja do 10.12.2021. V letu 2008 smo navedeno zemljišče prenesli iz zemljišč v naložbene nepremičnine.

Zgradbe

V letu 2013 smo povečali nabavno vrednost:

- zgradb za osnovno dejavnost v višini 111.023 EUR,
- zgradb za transport in zveze v višini 208.840 EUR,

- zgradb za počitek in rekreacijo v višini 8.663 EUR in
- vlaganj v tuja osnovna sredstva vozní park Parmova v višini 34.097 EUR.

V višini 84.109 EUR smo povečali nabavno vrednost zgradb zaradi prenosa iz lastnih investicij za obnovitev voznega parka Parmova.

Zmanjšali smo nabavno vrednost zgradb za osnovno dejavnost za 21.174 EUR in popravke vrednosti zgradb za 21.174 EUR.

Proizvajalna oprema in drobni inventar med opredmetenimi osnovnimi sredstvi

Povečanje nabavne vrednosti proizvodjalne opreme v višini 389.697 EUR izvira iz nakupa:

- opreme za osnovno dejavnost v višini 175.590 EUR,
- opreme za nakladanje in transport v višini 80.030 EUR,
- računalniške in druge opreme za zbiranje in obdelavo podatkov v višini 37.764 EUR,
- pisarniške oprema in drugo pohištvo v višini 68.477 EUR,
- merilne in kontrolne naprave v višini 2.852 EUR,
- opreme za servisiranje in vzdrževanje v višini 9.850 EUR,
- opreme za transport in zveze v višini 3.250 EUR in
- opreme za vzdrževanje, čiščenje in ogrevanje v višini 11.884 EUR.

Na podlagi poplačila leasinga smo prenesli opremo na leasing v proizvodjalno opremo z nabavno vrednostjo 824.281 EUR in popravkom višini 337.422 EUR.

Iz opreme v pridobivanju smo na proizvodjalno opremo prenesli dokumentarni sistem M-Files v višini 5.182 EUR in delovno košaro za dvigalo v višini 3.876 EUR.

Zmanjšanje nabavne vrednosti proizvodjalne opreme za 707.324 EUR in popravkov vrednosti za 702.924 EUR je posledica odpisa ob inventuri in medletne prodaje.

Finančni najem

Povečanje nabavne vrednosti opreme v finančnem najemu izvira iz nakupa:

- opreme za transport in zveze v višini 53.489 EUR in
- opreme za nakladanje in razkladanje v višini 314.403 EUR.

Na podlagi poplačila leasinga smo prenesli opremo na leasing v proizvodjalno opremo z nabavno vrednostjo 824.281 EUR in popravkom višini 337.422 EUR.

Drobni inventar

V letu 2013 se je nabavna vrednost drobnega inventarja povečala v višini 25.124 EUR. Zmanjšanje nabavne vrednosti za 28.234 EUR in popravkov višini za 27.931 EUR je posledica odpisa ob inventuri, izločitve in kraje.

Osnovna sredstva, ki se pridobivajo

- lastna investicija Parmova v višini 37.603 EUR,
- obnovitev provizorija 17 m' v višini 34.068 EUR,
- mali pomožni most v višini 66.111 EUR,
- projekt za izvedbo ogrevanja samskega doma v višini 2.650 EUR,

- brezoperatarni sistem tehtanja v višini 15.800 EUR,
- pralnica jalovine v višini 129.277 EUR,
- dani avansi v višini 108.823 EUR in
- ostala sredstva v pridobivanju v višini 3.737 EUR.

3.2.6.3 Naložbene nepremičnine

Knjigovodska vrednost naložbenih nepremičnin bistveno ne odstopa od poštene vrednosti. V letu 2008 smo po najemni pogodbi z odvisno družbo Kamnolom Verd d.o.o. prekvalificirali zemljišče v naložbeno nepremičnino. Zemljišče je bilo ocenjeno v letu 2007 po metodi nabavnovrednostnega načina. Zaradi nepoznavanja in težkega ocenjevanja razmer ter velike verjetnosti nadaljevanja kamnoloma tudi po izteku aktualne koncesijske pogodbe se zemljišče kot naložbena nepremičnina ne amortizira.

Naložbene nepremičnine na dan 31.12.2013

(v EUR)

Opis	Zemljišče	Skupaj
<u>Nabavna vrednost</u>		
Stanje 31.12.2012	947.635	947.635
Povečanje	0	0
Zmanjšanje	0	0
Oslabitev	0	0
Stanje 31.12.2013	947.635	947.635

Prihodki od naložbenih nepremičnin v letu 2013 znašajo 423.527 EUR.

3.2.6.4 Dolgoročne finančne naložbe

Dolgoročne finančne naložbe v strukturi sredstev zajemajo 4,24 % (31.12.2012 2,99 %). Dolgoročne finančne naložbe sestavljajo deleži podjetij v skupini, druge dolgoročne finančne naložbe in dolgoročna posojila drugim.

Sestava, gibanje in stanje dolgoročnih finančnih naložb in dolgoročnih posojil na dan 31.12.2013

(v EUR)

	Druge dolgoročne finančne naložbe	Posojila delavcem za nakup stanovanj	SKUPAJ
Dolgoročni del	1.239.621	6.649	1.246.269
Kratkoročni del	0	-1.510	-1.510
Stanje 31.12.2012	1.239.621	5.139	1.244.760
Gibanje 2013			
Povečanja	820.631	0	820.631
Zmanjšanja (odplačila)	0	-5.139	-5.139
Zmanjšanje (odpis)	0	0	0
Prevrednotovanje (slabitev)	0	0	0
Kratkoročni del dolgoročnih finančnih naložb	0	0	0
Stanje 31.12.2013	2.060.252	0	2.060.252

Druge dolgoročne finančne naložbe

Seznam dolgoročno vezanih depozitov
(v EUR)

Namen pogodbe	Datum pogodbe oz. aneksa	Datum zapadlosti	Stanje 31.12.2013
Zavarovanje garancije št. 75289/4	20.09.2012	14.09.2016	250.527
Zavarovanje garancije št. 75289/4	22.11.2012	14.09.2016	495.637
Zavarovanje garancije št. GD-10113/12	28.12.2012	30.11.2015	545.241
Zavarovanje garancije št. GD-10255/12	19.03.2013	29.07.2015	694.732
Zavarovanje garancije št. 58/17098/13-138	21.05.2013	08.04.2015	65.223
Zavarovanje garancije št. 58/17391/13/138	08.10.2013	08.12.2015	8.891

Dolgoročna posojila drugim

Dolgoročne finančne naložbe v obliki dolgoročno danih posojil se zmanjšujejo za odplačane zneske in za zneske, ki prehajajo v okvir kratkoročnih finančnih naložb, ker zapadejo v plačilo v letu ali prej.

Družba je dolgoročna posojila razvrstila med finančne naložbe v posojila, merjena po nabavni vrednosti. Dolgoročne finančne naložbe niso izpostavljene pomembnemu tveganju.

Na dan 31.12.2012 so bila posojila delavcem za nakup stanovanj v višini 5.139 evrov. Tekom leta 2013 so bila odplačana, tako da je na dan 31.12.2013 stanje 0 evrov.

3.2.6.5 Dolgoročne poslovne terjatve

Stanje in spremembe vrednosti dolgoročnih poslovnih terjatev v letu 2013

(v EUR)

	Dolgoročne poslovne terjatve
Dolgoročni del	3.609.420
30% stanovanjski in odškodninski sklad	0
Kratkoročni del	656
Stanje 31.12.2012	3.610.076
Gibanje 2013	
Povečanja	1.406
Zmanjšanja (odplačila)	-184.096
Prevrednotovanje	0
Popravek vrednosti	0
Kratkoročni del dolgoročnih poslovnih terjatev	0
Stanje 31.12.2013	3.427.386

Dolgoročne terjatve iz poslovanja so dolgoročni krediti, dani kupcem za odkup stanovanj po Stanovanjskem zakonu in druge dolgoročne poslovne terjatve do kupcev.

Dolgoročne poslovne terjatve v višini 3.427.386 EUR predstavljajo varščina v višini 1.406 EUR in zadržana plačila po projektih:

- Ureditev nivojskega prehoda na progi št. 34 Maribor - Prevalje v višini 8.819 EUR,
- Modernizacija železniške proge Koper – Divača v višini 605.531 EUR,
- Postavitev drogov voznega omrežja in protihrupnih ograj na progi Pragersko – Hodoš v višini 1.569.388 EUR,
- Modernizacija proge Divača – Koper, etapa B in C v višini 37.652 EUR,
- Rekonstrukcija postaj in odsekov Pragersko – Hodoš v višini 1.140.689 EUR in
- Rekonstrukcija železniške postaje Murska Sobota in odseka proge v Pavlovcih, sklop II v višini 63.901 EUR.

Dolgoročne poslovne terjatve niso izpostavljene pomembnemu tveganju.

3.2.6.6 Odložene terjatve za davek

Družba je oblikovala terjatve za odloženi davek v višini 73.451 EUR in sicer iz naslova dolgoročnih rezervacij za jubilejne nagrade in odpravnine. Pri preračunu terjatev za odloženi davek je bila uporabljena davčna stopnja 17 %.

Odložene terjatve za davek

(v EUR)

Odložene terjatve za davek	
Stanje na dan 31.12.2012	71.946
Povečanja	1.505
Zmanjšanja	0
Stanje na dan 31.12.2013	73.451

3.2.6.7 Zaloge

Pri popisu na dan 31.12.2013 s strani Popisne komisije niso bili ugotovljeni presežki ali primanjkljaji.

Zaradi neuporabnosti smo izločili material v višini 1.478 EUR.

Družba nima zalog, zastavljenih kot jamstvo za poplačilo obveznosti.

Družba ocenjuje, da je knjigovodska vrednost zalog dober približek iztržljivi vrednosti zalog.

Zaloge materiala

Zaloge materiala v strukturi sredstev zajemajo 6,01 % (31.12.2012 5,51 %).

Zaloge materiala sestavljajo:

- osnovni izdelavni material v višini 2.537.408 EUR,
- material v dodelavi v višini 103.639 EUR,
- rezervni deli v višini 191.020 EUR,
- starorabni material v višini 6.726 EUR,
- goriva in maziva v višini 22.555 EUR,
- pisarniški material v višini 5.905 EUR,

- čistila ter ostali material v višini 1.614 EUR in
- drobni inventar v višini 53.247 EUR.

Sestava zalog

(v EUR)

	2013	2012
Material	2.677.847	2.056.522
Nadomestni deli	191.020	191.004
Drobni inventar	53.247	48.502
Nedokončana proizvodnja	256.417	0
Proizvodi in trgovsko blago	1.543.315	1.382.187
Predujmi za zaloge	487.966	11.002
Skupaj zaloge	5.209.812	3.689.217

Končno stanje zalog materiala se je oblikovalo:

(v EUR)

	2013
Stanje zalog 31.12.2012	2.296.028
Nabava v letu 2013	14.561.064
Poraba v letu 2013	13.934.978
Stanje zalog 31.12.2013	2.922.114

Zalogo drobnega inventarja sestavljajo:

- drobna orodja in naprave v višini 30.787 EUR,
- osebna varstvena oprema v višini 20.699 EUR in
- pnevmatike v višini 1.761 EUR.

Končno stanje zalog drobnega inventarja se je oblikovalo:

(v EUR)

	2013
Stanje drobnega inventarja 31.12.2012	48.502
Nabava v letu 2013	123.617
Poraba v letu 2013	118.872
Stanje drobnega inventarja 31.12.2013	53.247

Zaloge nedokončane proizvodnje

Skupina SŽ-ŽGP v letu 2013 izkazuje 256.417 EUR nedokončane proizvodnje iz naslova ne zaračunanih, opravljenih storitev ter porabljenega materiala pri obnovi in vzdrževanju železniških prog.

Zaloge proizvodov in trgovskega blaga

Vrednost zalog lastnih proizvodov in trgovskega blaga znaša 1.543.315 EUR in so sestavljene iz hektometerskih kamnov, mejnih kamnov in odbojnika za potrebe Operative pri izvedbi projektov ter blaga - impregniranih kretniških pragov. Zaloga lastnih proizvodov znaša v podjetju Kamnolom

Verd d.o.o. 1.448.868 EUR in v družbi SŽ-ŽGP d.d. 53.664 EUR. Zaloga trgovskega blaga v podjetju SŽ-ŽGP d.d. znaša 40.783 EUR.

3.2.6.8 Kratkoročne finančne naložbe

Kratkoročne finančne naložbe v strukturi sredstev obsegajo 0,00 % (31.12.2012 0,03 %). Izkazana vrednost izhaja iz izvirmih knjigovodskih listin.

Kratkoročne finančne naložbe

(v EUR)

	2013	2012
Kratkoročna posojila		
Kratkoročni del dolgoročnih posojil delavcem	0	12.781
Skupaj kratkoročne finančne naložbe	0	12.781

Kratkoročne finančne naložbe niso izpostavljene pomembnemu tveganju.

3.2.6.9 Kratkoročne poslovne terjatve

Terjatve iz poslovanja do podjetij v skupini 31.12.2013

(v EUR)

	2013	2012
Slovenske železnice d.o.o.	2.450	400
SŽ Tovorni promet d.o.o.	0	30.338
SŽ Infrastruktura d.o.o.	5.401.255	4.430.150
SŽ Potniški promet d.o.o.	0	5.991
SŽ VIT d.o.o.	49.859	0
SŽ ŽIP d.o.o.	37.000	0
Calidus, Savudrija	4.440	1.909
Skupaj terjatve do podjetij v skupini	5.495.004	4.468.788

Kratkoročne poslovne terjatve obsegajo 42,97 % sredstev (31.12.2012 44,79 %).

Kratkoročne terjatve iz poslovanja niso izpostavljene pomembnemu tveganju.

Sestava kratkoročnih poslovnih terjatev 31.12.2012

(v EUR)

	2013	2012
Kratkoročne poslovne terjatve do družb v skupini	5.495.004	4.468.788
Kratkoročne poslovne terjatve do družb v skupini	5.495.004	4.468.788
Kratkoročne poslovne terjatve do kupcev v državi	13.840.893	12.569.793
Kratkoročne terjatve do drugih kupcev v tujini	522.945	591.844
Kratkoročne poslovne terjatve do kupcev	14.363.838	13.161.637
Kratkoročne terjatve do državnih in drugih institucij	1.003.610	970.820
Kratkoročne terjatve do zaposlencev	90	16.747
Kratkoročne terjatve v zvezi s fin. prihodki do drugih	387	0
Kratkoročne poslovne terjatve iz predujmov	22.597	21.498
Kratkoročne varščine	0	3.385

	2013	2012
Ostale kratkoročne terjatve do drugih	0	5.946
Kratkoročne poslovne terjatve do drugih	1.026.684	1.018.396
Skupaj kratkoročne poslovne terjatve	20.885.526	18.648.821

Starostna struktura terjatev 31.12.2013

(v EUR)

Nezapadle	17.455.397
Zapadle od 0 do 30 dni	3.197.698
Zapadle nad 30 do 60 dni	54.340
Zapadle nad 60 do 90 dni	6.661
Zapadle nad 90 do 180 dni	29.835
Zapadle nad 180 do 360 dni	4.490
Zapadle nad 360 dni	2.364.703
Skupaj poslovne terjatve	23.113.124

Popravek vrednosti terjatev 31.12.2013

(v EUR)

Stanje 31.12.2012	2.305.381
Dodatno oblikovanje popravka za terjatve	4.617
Zmanjšanje za odpisane in plačane terjatve	82.400
Stanje popravka vrednosti terjatev 31.12.2013	2.227.598

Popravek vrednosti terjatev se nanaša na popravek kratkoročnih terjatev do kupcev, popravek kratkoročnih terjatev za zadržana sredstva in popravek kratkoročnih terjatev za obresti. Poslovne terjatve niso zavarovane.

3.2.6.10 Denarna sredstva

Denarna sredstva:

- gotovina v blagajni v višini 512 EUR (31.12.2012 682 EUR),
- denarna sredstva na poslovnem računu v višini 398.332 EUR (31.12.2012 77.672 EUR) in
- kratkoročni depoziti v višini 2.270.000 EUT (31.12.2012 0 EUR).

Skupaj denarna sredstva na dan 31.12.2013 predstavljajo 2.668.844 EUR.

Seznam kratkoročno vezanih depozitov

(v EUR)

Namen pogodbe	Datum pogodbe oz. aneksa	Datum zapadlosti	Stanje 31.12.2013
Zavarovanje garancije št. 58/16867/13/138	30.10.2013	25.02.2014	300.000
Vezava sredstev	30.12.2013	06.01.2014	1.970.000

3.2.6.11 Aktivne časovne razmejitve

Aktivne časovne razmejitve se nanašajo na:

- kratkoročno odložene stroške, v višini 113.605 EUR (31.12.2012 69.794 EUR),
- kratkoročno nezaračunane prihodke v višini 731.952 EUR (31.12.2012 364.134 EUR) in
- vrednotnice in druge kratkoročne aktivne časovne razmejitve v višini 263 EUR (31.12.2012 3.763 EUR).

3.2.6.12 Kapital

Osnovni kapital Skupine SŽ-ŽGP znaša 3.152.412 EUR in je razdeljen na 755.444 navadnih prosto prenosljivih imenskih kosovnih delnic. Vse delnice so enake in imajo enake glasovalne pravice.

Knjigovodska vrednost delnice in dobiček/izguba na delnico

(v EUR)

	31.12.2013	31.12.2012
Knjigovodska vrednost delnice	19,04	21,61
Dobiček	5,11	5,20

Število delnic in delež v kapitalu na dan 31.12.2013

(v EUR)

	Število delnic	Delež (%)
Slovenske železnice d.o.o.	602.995	79,82
Rafael d.o.o. Sevnica	92.062	12,19
Mali delničarji	60.387	7,99
SKUPAJ	755.444	100,00

3.2.6.13 Dolgoročne rezervacije in dolgoročne pasivne časovne rezervacije

Dolgoročne rezervacije in pasivne časovne razmejitve

(v EUR)

	31.12.2013	31.12.2012
Stanje predhodnega obdobja	1.143.506	1.566.927
Nova oblikovanja	121.561	148.630
Odprava in poraba	228.849	572.051
Stanje na koncu obdobja	1.036.218	1.143.506

Rezervacije za pokojnine in podobne obveznosti

Na dan 31.12.2013 smo oblikovali rezervacije za jubilejne nagrade in odpravnine ob upokojitvi v višini 84.740 EUR in porabili rezervacije v višini 71.914 EUR. Rezervacije za pokojnine in podobne obveznosti na dan 31.12.2013 znašajo 938.572 EUR, kar je vrednost predvidenih izplačil za jubilejne nagrade in odpravnine ob upokojitvi po aktuarskem izračunu na dan 31.12.2013.

Druge rezervacije

Druge rezervacije obsegajo:

- prejete donacije v višini 30.118 EUR
- rezervacije za pokritje stroškov sanacije Kamnolom Verd d.o.o. v višini 67.200 EUR,
- druge rezervacije v višini 328 EUR.

Rezervacije med obveznostmi do virov sredstev obsegajo 2,13 % (31.12.2012 2,75 %).

3.2.6.14 Dolgoročne finančne in poslovne obveznosti

Dolgoročne obveznosti

(v EUR)

	31.12.2013	31.12.2012
Dolgoročne finančne obveznosti do družb v skupini	1.000.000	0
Kratkoročni del dolgoročnih fin. Obveznosti do družb v skupini	-413.791	0
Dolgoročne finančne obveznosti do domačih bank	4.132.028	3.698.046
Kratkoročni del dolgoročnih fin. obveznosti do bank	-2.766.013	-1.566.015
Druge dolgoročne finančne obveznosti	253.926	513.108
Dolgoročne finančne obveznosti	2.206.150	2.645.138
Dolgoročne poslovne obveznosti do družb v skupini	122.461	73.563
Dolg. poslovne obveznosti do domačih dobaviteljev	1.368.363	284.771
Dolgoročne poslovne obveznosti	1.490.824	358.334
Odložene obveznosti za davek	0	0
Skupaj finančne in poslovne obveznosti	3.696.974	3.003.472

Seznam dolgoročnih kreditnih pogodb

(v EUR)

Namen pogodbe	Datum pogodbe oz. aneksa	Datum zapadlosti v plačilo	Stanje na dan 31.12.2013	Zavarovanje
kredit za osnovna sredstva	13.9.2010	11.09.2014	1.000.000	menice
kredit za osnovna sredstva	21.12.2010	31.12.2015	719.998	menice, zastavna pravica
kredit za osnovna sredstva	28.12.2010	31.12.2015	279.008	menice, zastavna pravica
kredit za osnovna sredstva	28.12.2010	31.12.2015	133.022	menice, zastavna pravica
kredit za obratna sredstva	20.05.2013	01.08.2015	2.000.000	menice, zastavna pravica
kredit za osnovna sredstva	14.08.2013	23.05.2016	1.000.000	menice

Dolgoročne finančne obveznosti med obveznostmi do virov sredstev obsegajo 4,54 % (31.12.2012 6,35 %).

Višina obrestnih mer se v skladu z določili Pravilnika o določanju in varovanju poslovnih skrivnosti obravnava kot poslovna skrivnost, zato se jih v poročilu ne razkriva.

3.2.6.15 Kratkoročne finančne in poslovne obveznosti

Kratkoročne finančne in poslovne obveznosti med obveznostmi do virov sredstev zajemajo 52,23 % (31.12.2012 50,42 %).

Evidentirane so po izvirnih vrednostih iz ustreznih dokumentov (računov, pogodb). Obveznosti do dobaviteljev iz tujine so preračunane na dan 31.12.2013 po referenčnem tečaju ECB glede na valuto.

Kratkoročne finančne in poslovne obveznosti niso izpostavljene pomembnemu tveganju.

Kratkoročne finančne obveznosti

Seznam kratkoročnih kreditnih pogodb

(v EUR)

Namen pogodbe	Datum pogodbe oz aneksa	Datum zapadlosti v plačilo	Stanje 31.12.2013	Zavarovanje
kredit za obratna sredstva	17.09.2013	31.10.2014	2.500.000	menice, odstop terjatev
kredit – limit za obratna sredstva	02.04.2013	26.03.2014	0	menice, odstop terjatev

Kratkoročno dobljena posojila

(v EUR)

	31.12.2013	31.12.2012
Kratk. del dolgoročnih finančnih obveznosti do družb v skupini	413.791	0
Obresti iz posojil	12.857	12.857
Skupaj kratkoročne finančne obveznosti so sdružb v skupini	426.648	12.857
Kratk.del dolgoročnih finančnih obveznosti do bank	2.766.013	1.566.015
Kratkoročno dobljena posojila pri bankah	2.500.000	3.116.976
Obresti iz posojil	31.003	10.869
Skupaj kratkoročne finančne obveznosti do bank	5.297.016	4.693.860

Druge kratkoročne finančne obveznosti do drugih v državi v višini 478.752 EUR predstavlja kratkoročni del dolgoročnega finančnega najema.

Kratkoročne poslovne obveznosti

Kratkoročne poslovne obveznosti do dobaviteljev v skupini

(v EUR)

	31.12.2013	31.12.2012
SŽ-ŽIP d.o.o.	362.744	308.377
SŽ Tiskarna	3.331	3.382
SŽ VIT	88.166	441.266
Slovenske železnice d.o.o.	225.548	66.173
SŽ Infrastruktura d.o.o.	270.948	12.941
SŽ Potniški promet d.o.o.	22.710	171.478
SŽ Tovorni promet d.o.o.	3.589.511	4.784.769
Calidus Savudrija	4.590	940
Fersped	60	560
Skupaj kratkoročne poslovne obveznosti	4.567.608	5.789.886

Kratkoročne poslovne obveznosti do dobaviteljev

(v EUR)

	31.12.2013	31.12.2012
Obveznosti do dobaviteljev v državi	9.153.209	6.455.975
Obveznosti do dobaviteljev v državi - obresti	178.164	178.308
Skupaj domači dobavitelji	9.331.373	6.634.284
Obveznosti do dobaviteljev v tujini	1.279.029	770.282
Obveznosti do dobaviteljev v tujini - obresti	1.350	1.359
Skupaj tuji dobavitelji	1.280.379	771.641
Skupaj kratkoročne poslovne obveznosti do dobaviteljev	10.611.752	7.405.925

Druge kratkoročne poslovne obveznosti

(v EUR)

	31.12.2013	31.12.2012
Kratkoročne obveznosti do zaposlencev	667.212	737.262
Kratkoročne obveznosti do države in drugih institucij	1.630.258	1.514.374
Druge kratkoročne obveznosti do drugih	1.708.836	302.519
Skupaj kratkoročne poslovne obveznosti do drugih	4.006.306	2.554.155

Starostna struktura poslovnih obveznosti 31.12.2013

(v EUR)

Nezapadle	15.240.377
Zapadle od 0 do 30 dni	2.175.967
Zapadle nad 30 do 60 dni	1.279.171
Zapadle nad 60 do 90 dni	40.653
Zapadle nad 90 do 180 dni	207.147
Zapadle nad 180 do 360 dni	57.118
Zapadle nad 360 dni	186.503
Skupaj poslovne obveznosti	19.186.936

3.2.6.16 Pasivne časovne razmejitve

Pasivne časovne razmejitve v letu 2013 znašajo 4.098.038 EUR (31.12.2012 169.745 EUR) in predstavljajo kratkoročno odložene prihodke v višini 2.779.854 EUR, ugotovljene pri gradbenih storitvah ter vnaprej vračunane stroške v višini 1.318.184 EUR.

3.2.7 Pojasnila in razkritja k izkazu poslovnega izida**3.2.7.1 Čisti prihodki od prodaje**

Čisti prihodki od prodaje obsegajo 98,71 % vseh prihodkov (2012 96,97 %).

Čisti prihodki od prodaje

(v EUR)

	2013	2012
Čisti prihodki od prodaje na domačem trgu	90.428.001	45.103.386
Čisti prihodki od prodaje na tujem trgu	1.043.171	2.406.699
Skupaj čisti prihodki od prodaje	91.471.172	47.510.085

Čisti prihodki od prodaje na domačem trgu

(v EUR)

	2013	2012
Čisti prihodki od prodaje iz razmerij do podjetij v skupini	14.291.913	17.401.245
Čisti prihodki od prodaje iz razmerij do drugih	76.136.088	27.702.141
Skupaj čisti prihodki od prodaje na domačem trgu	90.428.001	45.103.386

Največji del prihodkov predstavljajo prihodki, doseženi pri opravljanju osnovne dejavnosti, to je obnovi železniških prog.

Čisti prihodki od prodaje iz razmerij do podjetij v skupini na domačem trgu

(v EUR)

	31.12.2013	31.12.2012
SŽ VIT	87.457	25.656
Slovenske železnice d.o.o.	0	151.698
SŽ - Infrastruktura d.o.o.	13.982.672	17.144.680
SŽ - Tovorni promet d.o.o.	181.206	78.341
SŽ ŽIP	40.180	870
Fersped	398	0
Čisti prihodki od prodaje iz razmerij do podjetij v skupini	14.291.913	17.401.245

Čisti prihodki od prodaje iz razmerij do podjetij v skupini na tujem trgu

(v EUR)

	2013	2012
Calidus d.o.o.	4.211	1.909
Čisti prihodki od prodaje iz razmerij do podjetij v skupini	4.211	1.909

Čisti prihodki od prodaje po vrstah prihodkov

(v EUR)

	2013	2012
Dela na železniški infrastrukturi	89.947.783	46.683.300
Prihodki od prodaje kamenin	530.325	488.635
Najemnine	44.041	52.827
Priračuni stroškov	21.366	13.429
Prihodki od nastanitve	129.474	168.633
Drugi prihodki	798.183	103.261
Čisti prihodki od prodaje	91.471.172	47.510.085

3.2.7.2 Sprememba vrednosti zalog in nedokončane proizvodnje

V letu 2013 so se povečale zaloge nedokončane proizvodnje iz naslova povečanja gotovih proizvodov v višini 120.345 EUR in iz naslova nedokončane proizvodnje v višini 256.418 EUR, skupaj v višini 376.763 EUR.

3.2.7.3 Usredstveni lastni proizvodi in lastne storitve

Usredstveni lastni proizvodi in storitve izhajajo iz investicij v lastni režiji v višini 241.802 EUR in so bile namenjene za:

- mali pomožni most v višini 1.877 EUR,
- adaptacija vozovne delavnice Parmova v višini 943 EUR,
- izvedba tira za fino nastavitvev NR strojev v višini 14.637 EUR,
- dobava in izdelava lesenih temeljev za provizorij v višini 103.019 EUR,
- predelava provizorija dolžine 17m v višini 66.388 EUR,
- predelava provizorija dolžine 25m v višini 25.525 EUR in
- predelava tirnega provizorija dolžine 17m v višini 29.413 EUR.

3.2.7.4 Drugi poslovni prihodki

Sestava drugih poslovnih prihodkov

(v EUR)

	2013	2012
Prihodki od porabe in odprave dolgoročnih rezervacij	197.995	369.754
Drugi prihodki	110.914	991.857
Drugi prihodki, povezani s poslovnimi učinki	308.909	1.361.611
Prevrednotovalni poslovni prihodki iz naslova obratnih sredstev	36.395	343.061
Prevrednotovalni poslovni prihodki pri opredmetenih osnovnih sredstvih	27.225	218
Odpisi obveznosti iz prejšnjih let	83.074	12.259
Prevrednotovalni poslovni prihodki	146.694	355.538
Drugi poslovni prihodki	455.603	1.717.149

Prihodki od odprave rezervacij so:

- prihodki od odprave rezervacij iz naslova odprave vkalkuliranih stroškov odpravnin presežnih delavcev v višini 41.060 EUR,
- prihodki od odprave rezervacij za invalide nad kvoto v višini 152.433 EUR,
- prihodki od odprave rezervacij za inventurne viške v višini 4.477 EUR in
- prihodki od odprave rezervacij iz naslova brezplačnega prevzema osnovnih sredstev v višini 25 EUR.

Drugi prihodki so:

- prihodki iz naslova trošarin v višini 94.585 EUR,
- prejete odškodnine v višini 14.665 EUR in
- drugi prihodki v višini 1.664 EUR.

Prevrednotovalni prihodki so:

- prevrednotovalni prihodki do kupcev v državi višini 26.929 EUR,
- prevrednotenje DDV v povezavi s stečajni kupcev v višini 2.863 EUR,

- prihodki od prodaje osnovnih sredstev in drobnega inventarja med osnovnimi sredstvi v višini 27.225 EUR,
- odprava koncesnin v višini 6.603 EUR in
- odpis obveznosti iz prejšnjih let v višini 83.074 EUR.

3.2.7.5 Stroški blaga, materiala in storitev

Nabavna vrednost prodanega blaga in materiala ter stroški porabljenega materiala

Stroški blaga, materiala in storitev med vsemi odhodki zajemajo 85,35 % (2012 71,25 %).
(v EUR)

	2013	2012
Nabavna vrednost prodanega blaga in materiala	242.712	225.100
Stroški materiala	12.563.784	6.974.992
Stroški energije	1.295.105	1.113.423
Stroški nadomestnih delov	336.465	242.621
Odpis drobnega inventarja	123.952	126.701
Stroški pisarniškega materiala	24.477	30.994
Drugi materialni stroški	32.807	27.586
Skupaj stroški materiala	14.619.302	8.741.417

Stroški materiala med vsemi odhodki obsegajo 14,15 % (2012 15,67 %).

Največji del stroškov materiala predstavljajo stroški izdelavnega materiala za obnovo železniških prog (železniške tirnice, železniški pragi, železniške kretnice ter pritrdilni in nasipni material). Material je pretežno iz uvoza, njegov strošek pa je odvisen predvsem od obsega opravljenih del.

Stroški energije

Stroški energije med vsemi odhodki obsegajo 1,46 % (2012 2,50 %).

Stroške energije sestavljajo stroški:

- diesel goriva za pogon progovne, gradbene in transportne mehanizacije v višini 508.621 EUR,
- motornega goriva v višini 452.937 EUR,
- električne energije v višini 218.952 EUR,
- stroški ogrevanja prostorov v višini 86.066 EUR,
- stroški plina v višini 25.561 EUR in
- tehnološka voda v višini 2.968 EUR.

Stroški storitev

Stroški storitev med vsemi odhodki obsegajo 68,89 % (2012 51,61 %).

Vrste storitev

(v EUR)

	2012	2011
Prevozne storitve	5.629.381	3.506.979
Storitve vzdrževanja	879.285	920.141
Povračila stroškov delavcem	462.600	547.200
Storitve plačilnega prometa, bančne storitve	412.897	366.277
Intelektualne in osebne storitve	448.894	1.835.114
Zavarovalne premije	316.888	290.995
Reklama in reprezentanca	14.874	39.986
Stroški drugih storitev	53.003.193	15.472.651
Skupaj stroški storitev	61.168.012	22.979.343

Stroške prevoznih storitev sestavljajo:

- prevozi v železniškem prometu v višini 2.849.351 EUR,
- prevozi v cestnem prometu v višini 2.677.060 EUR,
- telefonske storitve v višini 99.499 EUR in
- poštno storitev v višini 3.471 EUR.

Stroški storitev vzdrževanja sestavljajo:

- vzdrževanje avtomobilov v višini 149.817 EUR,
- vzdrževanje strojev v višini 641.800 EUR,
- vzdrževanje računalnikov in sistemov v višini 17.832 EUR in
- ostalo vzdrževanje v višini 69.836 EUR.

Stroške drugih storitev sestavljajo:

- storitve podizvajalcev pri obnovi in vzdrževanju železniških prog v višini 50.891.935 EUR,
- stroški najemnin v višini 740.513 EUR,
- stroški avtorskih honorarjev, stroški podjemnih pogodb, sejnin zunanjim članom Nadzornega sveta v višini 190.520 EUR,
- stroški storitev pri proizvodnji proizvodov v višini 166.959 EUR,
- drugi stroški v višini 1.013.266 EUR.

3.2.7.6 Stroški dela

Stroški dela med vsemi odhodki obsegajo 11,78 % (2012 22,08 %).

Sestava stroškov dela

(v EUR)

	2013	2012
Stroški plač	7.580.837	7.181.040
Stroški socialnih zavarovanj	1.357.171	1.306.616
- stroški pokojninskih zavarovanj	792.108	769.430
- drugi stroški socialnih zavarovanj	565.063	537.186
Drugi stroški dela	1.523.975	1.341.676
Skupaj stroški dela	10.461.983	9.829.332

Drugi stroški dela so stroški za:

- prevoz na delo in iz dela v višini 349.844 EUR,
- malica v višini 755.434 EUR,

- regres v višini 280.681 EUR,
- odpravnina v višini 35.511 EUR,
- rezervacije za jubilejne nagrade in odpravnine v višini 84.740 EUR in
- drugi stroški v višini 17.765 EUR.

3.2.7.7 Odpisi vrednosti

Odpisi vrednosti med vsemi odhodki zajemajo 2,18 % (2012 4,63 %).

Odpise vrednosti sestavljajo

(v EUR)

	2013	2012
Amortizacija:	1.682.447	1.256.514
- Amortizacija neopredmetenih sredstev	17.725	16.012
- Amortizacija opredmetenih osnovnih sredstev	1.664.722	1.240.502
Prevrednotovalni odhodki:	256.162	1.328.968
- Prevrednotovalni poslovni odhodki pri neopredmetenih dolgoročnih sredstvih in opredmetenih osnovnih sredstvih	1.892	13.564
- Prevrednotovalni poslovni odhodki pri obratnih sredstvih	254.270	1.315.404
Skupaj odpisi vrednosti	1.938.609	2.585.482

Amortizacijo opredmetenih osnovnih sredstev v višini 1.664.722 EUR sestavljajo:

- amortizacija zgradb v višini 193.832 EUR,
- amortizacija opreme v višini 1.198.406 EUR,
- amortizacija opreme v najemu v višini 240.765 EUR in
- amortizacija drobnega inventarja med opredmetenimi osnovnimi sredstvi v višini 31.719 EUR.

Prevrednotovalne odhodke pri neopredmetenih dolgoročnih sredstvih in opredmetenih osnovnih sredstvih sestavljajo:

- prodaja osnovnih sredstev v višini 951 EUR in
- odpis osnovnih sredstev v višini 941 EUR.

Prevrednotovalne odhodke pri obratnih sredstvih sestavljajo:

- prevrednotovalni odhodki do kupcev iz naslova terjatev v višini 16.968 EUR,
- odpis terjatev v višini 235.824 EUR in
- prevrednotenje zalog v višini 1.478 EUR.

3.2.7.8 Drugi poslovni odhodki

Drugi poslovni odhodki med vsemi odhodki obsegajo 0,22 % (2012 0,60 %).

Med dajatvami, ki niso odvisne od stroškov dela ali drugih vrst stroškov je evidentirano nadomestilo za uporabo stavbnega zemljišča in davek za zemljišče Cres ter razne pristojbine.

Sestava drugih poslovnih odhodkov

(v EUR)

	2013	2012
Dajatve, ki niso odvisne od stroškov dela ali drugih vrst stroškov	156.669	162.395
Izdatki za varstvo okolja	4.665	7.028
Štipendije dijakom in študentom	938	5.556
Drugi stroški	21.165	65.602
Rezervacije	9.600	27.788
Skupaj drugi poslovni odhodki	193.037	268.369

3.2.7.9 Finančni prihodki iz danih posojil

(v EUR)

	2013	2012
Finančni prihodki iz posojil, danih družbam v skupini	5.733	0
Finančni prihodki iz posojil, danim drugim	75.495	15.211
Skupaj finančni prihodki od dolgoročnih terjatev	81.228	15.211

3.2.7.10 Finančni prihodki iz poslovnih terjatev

(v EUR)

	2012	2011
Finančni prihodki iz poslovnih terjatev do družb v skupini	0	70.202
Finančni prihodki iz poslovnih terjatev do drugih	31.643	135.388
Skupaj finančni prihodki iz poslovnih terjatev	31.643	205.590

3.2.7.11 Finančni odhodki iz finančnih obveznosti

(v EUR)

	2013	2012
Finančni odhodki iz posojil, prejetih od družb v skupini	22.073	14.921
Finančni odhodki iz posojil, prejetih od bank	254.977	273.266
Finančni odhodki iz drugih finančnih obveznosti	65.584	63.631
Skupaj finančni odhodki iz finančnih obveznosti	342.634	351.818

Finančni odhodki iz posojil, prejetih od bank sestavljajo:

- finančni odhodki iz kratkoročnih posojil v višini 93.688 EUR in
- finančni odhodki iz dolgoročnih posojil v višini 161.289 EUR.

3.2.7.12 Finančni odhodki iz poslovnih obveznosti

(v EUR)

	2013	2012
Finančni odhodki iz poslovnih obveznosti do družb v skupini	5.245	37.147
Finančni odhodki iz obveznosti do dobaviteljev in menične obveznosti	27.003	21.264
Finančni odhodki iz drugih poslovnih obveznosti	12.441	44.794
Skupaj finančni odhodki iz poslovnih obveznosti	44.689	103.205

3.2.7.13 Drugi prihodki

Drugi prihodki v višini 5.403 EUR so:

- prihodki od izvršb v višini 880 EUR,
- ostali drugi prihodki v višini 4.523 EUR.

3.2.7.14 Drugi odhodki

Drugi odhodki v višini 24.296 EUR so:

- odškodnine v višini 1.680 EUR,
- kazni po pogodbi v višini 21.945 EUR,
- donacija v višini 60 EUR,
- ostali drugi odhodki v višini 611 EUR.

3.2.7.15 Poslovni izid

Če bi se izvedlo prevrednotovanje kapitala na podlagi rasti cen življenjskih potrebščin v letu 2013 (0,007), bi bil poslovni izid nižji za 73.633 EUR in bi bil čisti poslovni izid pozitiven v višini 3.793.675 EUR (brez upoštevanja vpliva na obračun davka od dohodka pravnih oseb).

3.2.8 Pojasnila k izkazu gibanja kapitala

Sestava kapitala na dan 31. 12. 2013

(v EUR)

Sestavina kapitala	31.12.2013
Osnovni kapital	3.152.412
Kapitalske rezerve	46.198
Rezerve iz dobička	4.514.908
Preneseni čisti poslovni izid	2.651.593
Čisti dobiček poslovnega leta	3.859.646
Uskupinjevalni popravek kapitala	-7.441
Kapital manjšinskih lastnikov	169.831
Skupaj kapital	14.387.147

Iz sestave kapitala na dan 31.12.2013 je razvidno, da skupina SŽ-ŽGP izkazuje čisti dobiček poslovnega leta v višini 3.859.646 EUR (večinski lastniki) in preneseni čisti poslovni izid v višini 2.651.593 evrov. Bilančni dobiček na dan 31.12.2013 znaša 6.511.239 evrov.

Pri rednem revizijskem pregledu poslovanja družbe SŽ – ŽGP Ljubljana d.d. za poslovno leto 2013 je bila ugotovljena računovodska napaka iz preteklih let v višini 5.807.262 EUR, ki izhaja iz napačnih navedb in uporabe prihodkov na projektih.

Računovodska napaka iz preteklih let v višini 5.807.262 EUR se evidentirala kot zmanjšanje prenesenih čistih dobičkov v višini 4.214.071 EUR in zmanjšanje čistega dobička poslovnega leta 2012 v višini 1.593.191 EUR – razvidno iz izkaza gibanja kapitala na strani 82.

3.2.9 Izvenbilančna evidenca

Izvenbilančno evidenco sestavljajo

(v EUR)

	2013
Prejete menice	756.343
Dane menice	6.033.581
Prejete menice v skupini	408
Dane menice skupini	523.533
Dane bančne garancije	28.100.426
Dane bančne garancije skupini	62.868
Prejete garancije	5.331.236
Zastavne pravice na premičnini	1.132.028
Zastavne pravice na nepremičnini	2.000.000
Zemljišče gozd 26.167 m ²	13.078
Zemljišče gozd 20.471 m ²	12.066
Tožbe	718.878
Skupaj izvenbilančna evidenca	44.684.445

Dane menice v višini 6.557.114 EUR so menice za zavarovanje:

- resnost ponudbe v višini 269.335 EUR,
- garancijske dobe in kvalitetne izvedbe po pogodbah v višini 274.184 EUR,
- dolgoročnih in kratkoročnih finančnih in poslovnih obveznosti v višini 6.013.595 EUR.

Dane bančne garancije v višini 28.163.294 EUR so kupcem predane bančne garancije, ki so veljavne na dan 31.12.2013 in so izdane za:

- kvalitetno izvedbo del v višini 23.950.227 EUR,
- odpravo napak v garancijski dobi v višini 1.259.057 EUR,
- resnost ponudbe v višini 2.912.387 EUR,
- zadržana plačila v višini 41.623 EUR.

Zastavne pravice v višini 3.132.028 EUR so na opredmetenih osnovnih sredstvih in ustrezajo stanju obveznosti do bank na dan 31.12.2013:

- drezina TMD/VMT v višini 279.008 EUR,
- dva bagra v višini 133.022 EUR,
- podbijalka NR-13 v višini 719.998 EUR,
- nepremičnine v višini 2.000.000 EUR.

Podatki o posebnih skupinah zaposlenih

Skupni prejemki posebnih skupin v letu 2013

(v EUR)

Funkcija v podjetju	Fiksni prejemki	Variabilni prejemki	Povračila stroškov	Zavarovalna premija	Sejnine / Nadzornine	SKUPAJ
Leon Kostiov	69.708	4.927	1.855	360	390	77.240
Matjaž Komprej	31.353	2.847	1.743	360	0	36.303
Veljko Flis	42.328	230	19.106	360	0	62.024
Božo Božovič	31.311	1.233	1.988	360	18.025	52.917
Ljubomir Šarčević	33.329	5.874	15.838	360	14.810	70.211
Goran Brankovič	0	0	0	0	3.702	3.702
Dušan Mes	0	0	0	0	20.235	20.235
Marjan Zaletelj	0	0	0	0	1.727	1.727
Matilda Kočar	0	0	0	0	2.359	2.359
Simon Kovačič	0	0	0	0	1.125	1.125
Rafael Drstvenšek	0	0	0	0	1.727	1.727
Silvo Berdajs	0	0	0	0	1.287	1.287
Marko Čepon	0	0	0	0	1.043	1.043
Jelka Šinkovec Funduk	0	0	0	0	19.109	19.109
Bojan Kekec	0	0	0	0	15.085	15.085
Peter Verlič	0	0	0	0	13.985	13.985
Tomaž Kraškovic	0	0	0	0	2.632	2.632
Dušan Žičkar	0	0	0	0	300	300
Ostali indiv.	294.678	15.656	10.404	1.770	0	322.508
Skupaj	502.707	30.767	50.934	3.570	117.541	705.519

Opis funkcij članov organa vodenja ali nadzora je naveden v točki 2.1 Poslovnega poročila.

Poslovne terjatve do članov uprave, Nadzornega sveta in notranjih lastnikov na dan 31.12.2013 znašajo 1.103 EUR. Nanašajo se na terjatve do notranjih lastnikov za bivanje v naseljih v višini 1.103 EUR.

Poslovne terjatve do članov uprave

(v EUR)

	2013
Uprava	0
Zaposleni po individualnih pogodbah	0
Notranji lastniki	1.103
Skupaj poslovne terjatve posebnih skupin	1.103

Dolgoročni in kratkoročni dolgovi do članov uprave, Nadzornega sveta in notranjih lastnikov na dan 31.12.2013 znašajo 225.965 EUR.

Dolgoročni in kratkoročni dolgovi do članov uprave

(v EUR)

	2013
Uprava	22.811
Zaposleni po individualnih pogodbah	22.726
Zaposleni po pogodbah iz naslova poslovođenja	6.651
Nadzorni svet	1.980
Notranji lastniki	171.797
Skupaj dolgoročni in kratkoročni dolgovi posebnih skupin	225.965

Dolgovi do članov uprave so predvsem plače in sejnine.

Odplačila iz naslova vračil posojil posebnih skupin v letu 2013

(v EUR)

	2013
Notranji lastniki	6.649
Skupaj	6.649

3.2.10 Stroški revizije

V letu 2013 ima Družba izkazane stroške revizije računovodskih izkazov za leto 2013 v višini 9.425 EUR. Pogodbena vrednost revizije Računovodskih izkazov za leto 2013 znaša 9.425 EUR.

3.2.11 Kazalniki

(v %)

		2013	2012
<i>Kazalniki stanja financiranja</i>			
Stopnja lastniškosti financiranja	$\frac{\text{kapital}}{\text{obveznosti do virov sredstev}}$	29,60	25,26
Stopnja dolgoročnosti financiranja	$\frac{\text{vsota kapitala in dolgoročnih dolgov (skupaj z dolgoročnimi rezervacijami)}}{\text{obveznosti do virov sredstev}}$	39,34	35,23
<i>Kazalniki stanja investiranja</i>			
Stopnja osnovnosti investiranja	$\frac{\text{osnovna sredstva (po neodpisani vrednosti)}}{\text{sredstva}}$	25,69	30,97
Stopnja dolgoročnosti investiranja	$\frac{\text{vsota osnovnih sredstev (po neodpisani vrednosti), dolgoročnih finančnih naložb in dolgoročnih poslovnih terjatev}}{\text{sredstva}}$	38,93	44,90
<i>Kazalniki vodoravnega finančnega ustroja</i>			
Koeficient kapitalske pokritosti osnovnih sredstev	$\frac{\text{kapital}}{\text{osnovna sredstva (po neodpisani vrednosti)}}$	115,20	81,58
Koeficient neposredne pokritosti kratkoročnih obveznosti (hitri koeficient)	$\frac{\text{likvidna sredstva}}{\text{kratkoročne obveznosti}}$	10,51	0,37
Koeficient pospešene pokritosti kratkoročnih obveznosti (pospešeni koeficient)	$\frac{\text{vsota likvidnih sredstev in kratkoročnih terjatev}}{\text{kratkoročne obveznosti}}$	92,77	89,21
Koeficient kratkoročne pokritosti kratkoročnih obveznosti (kratkoročni koeficient)	$\frac{\text{kratkoročna sredstva}}{\text{kratkoročne obveznosti}}$	113,29	106,85
<i>Kazalniki gospodarnosti</i>			
<i>Kazalniki gospodarnosti</i>			
Koeficient gospodarnosti poslovanja	$\frac{\text{poslovni prihodki}}{\text{poslovni odhodki}}$	104,71	111,08
<i>Kazalniki stanja financiranja</i>			
<i>Kazalniki dobičkonosnosti</i>			
Koeficient čiste dobičkonosnosti kapitala	$\frac{\text{čisti dobiček v poslovnem letu}}{\text{povprečni kapital (brez čistega poslovnega izida proučevanega leta)}}$	36,76	21,62

3.2.12 Poslovanje družb v skupini

V poslovnem letu 2013 je Skupina SŽ-ŽGP poslovala z obvladujočo družbo in z njo povezanimi družbami. Pri teh poslih ni bila prikrajšana ali oškodovana.

Istočasno poudarjamo, da ni bilo dejanj, ki bi jih Skupina SŽ-ŽGP storila ali opustila na pobudo ali v interesu obvladujoče Družbe.

3.2.13 Dogodki po datumu bilance

Po datumu bilance stanja in izkaza poslovnega izida ni bilo poslovnih dogodkov, ki bi vplivali na resničnost in poštenost prikazanih računovodskih izkazov.

3.2.14 Izjava poslovodstva

Poslovodstvo Skupine SŽ-ŽGP potrjuje računovodske izkaze za poslovno leto 2013 (od poglavja 3.2.1 do poglavja 3.2.5), pojasnila k računovodskim izkazom (od poglavja 3.2.6 do poglavja 3.2.8), ter uporabljene računovodske usmeritve in poslovno poročilo.

Računovodski izkazi s pojasnili so bili izdelani na podlagi predpostavk o nadaljnjem poslovanju Skupine, v skladu z veljavno zakonodajo ter Slovenskimi računovodskimi standardi.

Ljubljana, dne 20. junij 2014

Žig in podpis odgovorne osebe:



Leon Kostjov, univ. dipl. inž. grad.

A handwritten signature in blue ink, appearing to be "Leon Kostjov", written over a horizontal line.

3.3 Računovodski izkazi s pojasnili za SŽ-ŽGP Ljubljana d.d.

3.3.1 Bilanca stanja SŽ-ŽGP Ljubljana d.d. na dan 31.12.2013

(V EUR)

BS po SRS 2006	Na dan 31.12.2013	Na dan 31.12.2012
SREDSTVA	45.936.022	38.589.271
A. Dolgoročna sredstva	17.737.249	17.626.386
I. Neopredmetena sredstva in dolgoročne aktivne časovne razmejitve	49.985	39.660
1. Dolgoročne premoženjske pravice	49.985	39.660
2. Dobro ime	0	0
3. Predujmi za neopredmetena sredstva	0	0
4. Dolgoročno odloženi stroški razvijanja	0	0
5. Druge dolgoročne aktivne časovne razmejitve	0	0
II. Opredmetena osnovna sredstva	8.768.745	9.242.872
1. Zemljišča in zgradbe	2.269.897	1.975.505
a) Zemljišča	437.305	437.305
b) Zgradbe	1.832.592	1.538.200
2. Proizvajalne naprave in stroji	6.316.532	7.090.436
a) Oprema	6.292.915	7.062.033
b) Drobní inventar	23.617	28.403
3. Druge naprave in oprema	0	0
4. Opredmetena osnovna sredstva, ki se pridobivajo	182.316	176.931
a) Opredmetena osnovna sredstva v gradnji in izdelavi	141.519	171.921
b) Predujmi za pridobitev opredmetenih osnovnih sredstev	40.797	5.010
III. Naložbene nepremičnine	947.635	947.635
IV. Dolgoročne finančne naložbe	4.471.453	3.714.853
1. Dolgoročne finančne naložbe, razen posojil	4.471.453	3.709.715
a) Delnice in deleži v družbah v skupini	2.420.093	2.470.094
b) Delnice in deleži v pridruženih družbah	0	0
c) Druge delnice in deleži	0	0
č) Druge dolgoročne finančne naložbe	2.051.360	1.239.621
2. Dolgoročna posojila	0	5.138
a) Dolgoročna posojila družbam v skupini	0	0
b) Dolgoročna posojila drugim	0	5.138
c) Dolgoročno nevplačani vpoklicani kapital	0	0
V. Dolgoročne poslovne terjatve	3.425.980	3.609.420
1. Dolgoročne poslovne terjatve do družb v skupini	0	0
2. Dolgoročne poslovne terjatve do kupcev	3.425.980	3.609.420
3. Dolgoročne poslovne terjatve do drugih	0	0
VI. Odložene terjatve za davek	73.451	71.946
B. Kratkoročna sredstva	27.592.670	20.890.966
I. Sredstva (skupine za odtujitev) za prodajo	0	0
II. Zaloge	3.695.544	2.306.633
1. Material	2.901.300	2.268.727
a) Material	2.664.158	2.036.346
b) Nadomestni deli	183.895	183.879
c) Drobní inventar in embalaža	53.247	48.502
2. Nedokončana proizvodnja	211.830	0
3. Proizvodi in trgovsko blago	94.447	26.904
4. Predujmi za zaloge	487.967	11.002

BS po SRS 2006	Na dan 31.12.2013	Na dan 31.12.2012
III. Kratkoročne finančne naložbe	202.000	187.781
1. Kratkoročne finančne naložbe, razen posojil	0	0
a) Delnice in deleži v družbah v skupini	0	0
b) Druge delnice in deleži	0	0
c) Druge kratkoročne finančne naložbe	0	0
2. Kratkoročna posojila	202.000	187.781
a) Kratkoročna posojila družbam v skupini	202.000	175.000
b) Kratkoročna posojila drugim	0	12.781
c) Kratkoročno nevplačani vpoklicani kapital	0	0
IV. Kratkoročne poslovne terjatve	21.084.436	18.326.454
1. Kratkoročna poslovne terjatve do družb v skupini	6.306.816	4.902.634
2. Kratkoročne poslovne terjatve do kupcev	13.963.447	12.504.397
a) Kratkoročna poslovne terjatve do kupcev v državi	13.667.232	12.503.072
b) Kratkoročna poslovne terjatve do kupcev v tujini	296.215	1.325
3. Kratkoročna poslovne terjatve do drugih	814.173	919.423
a) Kratkoročne terjatve do državnih in drugih institucij	792.730	879.625
b) Kratkoročne terjatve do zaposlencev	90	16.454
c) Kratkoročne terjatve, povezane s finančnimi prihodki, do drugih	387	0
č) Kratkoročne poslovne terjatve na podlagi predujmov	20.966	18.814
d) Kratkoročne varščine	0	0
e) Ostale kratkoročne poslovne terjatve do drugih	0	4.530
V. Denarna sredstva	2.610.690	70.098
1. Denarna sredstva v blagajni in takoj udenarljive vrednostnice	512	486
2. Dobroimetje pri bankah in drugih finančnih institucijah	2.610.178	69.612
C. Kratkoročne aktivne časovne razmejitev	606.103	71.919
1. Kratkoročno odloženi stroški oziroma odhodki	91.103	68.156
2. Kratkoročno nezaračunani prihodki	515.000	0
3. Vrednotnice in druge kratkoročne aktivne časovne razmejitev	0	3.763
Č. ZUNAJBILANČNA AKTIVA	43.945.856	49.748.735
OBVEZNOSTI DO VIROV SREDSTEV	45.936.022	38.589.271
A. Kapital	12.505.416	14.296.242
I. Vpoklicani kapital	3.152.412	3.152.412
1. Osnovni kapital	3.152.412	3.152.412
2. Nepoklicani kapital (kot odbitna postavka)	0	0
II. Kapitalske rezerve	0	0
III. Rezerve iz dobička	4.227.904	4.227.904
1. Zakonske rezerve	315.241	315.241
2. Rezerve za lastne delnice in lastne poslovne deleže	0	0
3. Lastne delnice in lastni poslovni deleži (kot odbitna postavka)	0	0
4. Statutarne rezerve	315.241	315.241
5. Druge rezerve iz dobička	3.597.422	3.597.422
IV. Presežek iz prevrednotenja	0	0
V. Preneseni čisti poslovni izid	1.108.664	4.214.071
1. Preneseni čisti dobiček iz prejšnjih let	1.108.664	4.214.071
2. Prenesena čista izguba iz prejšnjih let	0	0
VI. Čisti poslovni izid poslovnega leta	4.016.436	2.701.855
1. Čisti dobiček poslovnega leta	4.016.436	2.701.855
2. Čista izguba poslovnega leta	0	0
3. Prenos iz presežka iz prevrednotenja	0	0
B. Rezervacije in dolgoročne pasivne časovne razmejitev	894.250	1.002.591

BS po SRS 2006	Na dan 31.12.2013	Na dan 31.12.2012
1. Rezervacije za pokojnine in podobene obveznosti	864.132	846.431
2. Druge rezervacije	30.118	156.160
a) Dolgoročne rezervacije iz prejetih dotacij za osnovna sredstva	30.118	34.595
b) Druge dolgoročne rezervacije	0	121.565
3. Dolgoročne pasivne časovne razmejnitve	0	0
C. Dolgoročne obveznosti	3.503.582	2.997.741
I. Dolgoročne finančne obveznosti	2.012.758	2.639.407
1. Dolgoročne finančne obveznosti do družb v skupini	586.209	0
2. Dolgoročne finančne obveznosti do bank	1.366.015	2.132.030
a) Dolgoročne finančne obveznosti do domačih bank	1.366.015	2.132.030
b) Dolgoročne finančne obveznosti do tujih bank	0	0
3. Dolgoročne finančne obveznosti na podlagi obveznic	0	0
4. Druge dolgoročne finančne obveznosti	60.534	507.377
II. Dolgoročne poslovne obveznosti	1.490.824	358.334
1. Dolgoročne poslovne obveznosti do družb v skupini	122.461	73.563
2. Dolgoročne poslovne obveznosti do dobaviteljev	1.368.363	284.771
a) Dolgoročne poslovne obveznosti do domačih dobaviteljev	1.368.363	284.771
b) Dolgoročne poslovne obveznosti do tujih dobaviteljev	0	0
3. Dolgoročne menične obveznosti	0	0
4. Dolgoročne poslovne obveznosti na podlagi predujmov	0	0
5. Druge dolgoročne poslovne obveznosti	0	0
III. Odložene obveznosti za davek	0	0
Č. Kratkoročne obveznosti	25.098.470	20.227.765
I. Obveznosti, vključene v skupine za odtujitev	0	0
II. Kratkoročne finančne obveznosti	6.150.616	4.715.308
1. Kratkoročne finančne obveznosti do družb v skupini	426.648	12.857
2. Kratkoročne finančne obveznosti do bank	5.297.016	4.227.047
a) Kratkoročne finančne obveznosti do bank v državi	5.297.016	4.227.047
b) Kratkoročne finančne obveznosti do bank v tujini	0	0
3. Kratkoročne finančne obveznosti na podlagi obveznic	0	0
4. Druge kratkoročne finančne obveznosti	426.952	475.404
a) Druge kratkoročne finančne obveznosti do drugih v državi	426.952	475.404
b) Druge kratkoročne finančne obveznosti do drugih v tujini	0	0
III. Kratkoročne poslovne obveznosti	18.947.854	15.512.457
1. Kratkoročne poslovne obveznosti do družb v skupini	5.000.041	6.190.434
2. Kratkoročne poslovne obveznosti do dobaviteljev	10.023.992	6.861.565
a) Kratkoročne poslovne obveznosti do dobaviteljev v državi	9.146.095	6.457.803
b) Kratkoročne poslovne obveznosti do dobaviteljev v tujini	877.897	403.762
3. Kratkoročne menične obveznosti	0	0
4. Kratkoročne poslovne obveznosti na podlagi predujmov	0	0
5. Druge kratkoročne poslovne obveznosti	3.923.821	2.460.458
a) Kratkoročne obveznosti do zaposlencev	618.633	687.931
b) Kratkoročne obveznosti do države in državnih institucij	1.608.509	1.485.111
c) Druge kratkoročne poslovne obveznosti do drugih	1.696.679	287.416
D. Kratkoročne pasivne časovne razmejnitve	3.934.304	64.932
1. Kratkoročno odloženi prihodki	2.779.854	1.673
2. Kratkoročno vnaprej vračunani stroški in odhodki	1.154.450	63.259
E. ZUNAJBILANČNA PASIVA	43.945.856	49.748.735

Pojasnila k računovodskim izkazom so del računovodskih izkazov in jih je potrebno brati v povezavi z njimi.

3.3.2 Izkaz poslovnega izida SŽ–ŽGP Ljubljana d.d. za obdobje od 01.01.2013 do 31.12.2013

(V EUR)

IPI po SRS 2006	01.-12.2013	01.-12.2012
1. Čisti prihodki od prodaje	91.469.817	45.237.430
a) Prihodki na domačem trgu	90.359.491	44.838.219
1. Transportni prihodki na domačem trgu	0	0
a) Transportni prihodki iz razmerij do družb v skupini	0	0
b) Transportni prihodki iz razmerij do pridruženih družb	0	0
c) Transportni prihodki iz razmerij do drugih	0	0
2. Ostali prihodki na domačem trgu	90.359.491	44.838.219
a) Ostali prihodki iz razmerij do družb v skupini	14.755.875	17.637.459
b) Ostali prihodki iz razmerij do pridruženih družb	0	0
c) Ostali prihodki iz razmerij do drugih	75.603.616	27.200.760
b) Prihodki na tujem trgu	1.110.326	399.211
1. Transportni prihodki	0	0
2. Ostali prihodki	1.110.326	399.211
a) Ostali prihodki iz razmerij do družb v skupini	134.648	395.362
b) Ostali prihodki iz razmerij do drugih	975.678	3.849
2. Sprememba vrednosti zalog proizvodov in nedokončane proizvodnje	238.590	-828.461
3. Usredstveni lastni proizvodi in lastne storitve	241.802	257.906
4. Drugi poslovni prihodki (s prevrednotovalnimi poslovnimi prihodki)	343.956	431.351
a) Drugi prihodki, povezani s poslovnimi učinki	248.057	350.347
b) Prevrednotovalni poslovni prihodki	95.899	81.004
5. Stroški blaga, materiala in storitev	76.611.857	30.687.059
a) Nabavna vrednost prodanega blaga in materiala ter stroški porabljenega materiala	15.393.314	8.599.093
1. Nabavna vrednost prodanega blaga in materiala	416.270	225.100
2. Stroški materiala	13.618.754	7.225.647
3. Stroški energije	950.098	806.554
4. Stroški nadomestnih delov	244.457	166.915
5. Odpis drobnega inventarja	115.122	122.825
6. Stroški pisarniškega materiala	20.361	26.484
7. Drugi materialni stroški	28.252	25.568
b) Stroški storitev	61.218.543	22.087.966
1. Prevozne storitve	5.570.284	3.486.716
2. Storitve vzdrževanja	816.106	833.957
3. Povračila stroškov delavcem	455.429	543.201
4. Storitve plačilnega prometa, bančne storitve	403.634	357.581
5. Intelektualne in osebne storitve	388.082	1.724.972
6. Zavarovalne premije	312.066	266.417
7. Reklama, propaganda in reprezentanca	11.635	38.642
8. Stroški po pravilniku RIV	0	0
9. Stroški po pravilniku RIC	0	0
10. Stroški drugih storitev	53.261.307	14.836.480
6. Stroški dela	9.592.236	8.987.420
a) Stroški plač	6.926.746	6.553.285
b) Stroški socialnih zavarovanj	1.239.923	1.193.401
1. Stroški pokojninskih zavarovanj	721.729	701.234
2. Drugi stroški socialnih zavarovanj	518.194	492.167
c) Drugi stroški dela	1.425.567	1.240.734
7. Odpisi vrednosti	1.641.540	1.667.088
a) Amortizacija	1.401.666	1.319.943

IPI po SRS 2006	01.-12.2013	01.-12.2012
b) Prevrednotovalni poslovni odhodki pri NDS in OOS	1.892	288.496
c) Prevrednotovalni poslovni odhodki pri obratnih sredstvih	237.982	58.649
8. Drugi poslovni odhodki	107.036	174.324
Poslovni izid iz poslovanja (1 ± 2 + 3 + 4 - 5 - 6 - 7 - 8)	4.341.496	3.582.335
9. Finančni prihodki iz deležev	0	0
a) Finančni prihodki iz deležev v družbah v skupini	0	0
b) Finančni prihodki iz deležev v pridruženih družbah	0	0
c) Finančni prihodki iz deležev v drugih družbah	0	0
č) Finančni prihodki iz drugih naložb	0	0
10. Finančni prihodki iz danih posojil	84.063	15.211
a) Finančni prihodki iz posojil, danih družbam v skupini	8.643	0
b) Finančni prihodki iz posojil, danih drugim	75.420	15.211
11. Finančni prihodki iz poslovnih terjatev	20.324	166.367
a) Finančni prihodki iz poslovnih terjatev do družb v skupini	0	70.202
b) Finančni prihodki iz poslovnih terjatev do drugih	20.324	96.165
12. Finančni odhodki iz oslabitve in odpisov finančnih naložb	50.001	0
a) Finančni odhodki iz oslabitve in odpisov finančnih naložb v skupini	50.001	0
b) Finančni odhodki iz oslabitve in odpisov finančnih naložb v drugih družbah	0	0
13. Finančni odhodki iz finančnih obveznosti	332.693	323.144
a) Finančni odhodki iz posojil, prejetih od družb v skupini	22.073	14.921
b) Finančni odhodki iz posojil, prejetih od bank	249.360	249.775
c) Finančni odhodki iz izdanih obveznic	0	0
č) Finančni odhodki iz drugih finančnih obveznosti	61.260	58.448
14. Finančni odhodki iz poslovnih obveznosti	30.212	68.224
a) Finančni odhodki iz poslovnih obveznosti do družb v skupini	5.245	37.137
b) Finančni odhodki iz obveznosti do dobaviteljev in meničnih obveznosti	22.022	18.040
c) Finančni odhodki iz drugih poslovnih obveznosti	2.945	13.047
15. Drugi prihodki	4.907	28.726
16. Drugi odhodki	22.953	170.493
17. Davek iz dobička	0	485.116
18. Odloženi davki	1.505	-43.807
19. Čisti poslovni izid obračunskega obdobja	4.016.436	2.701.855
(1±2+3+4-5-6-7-8+9+10+11-12-13-14+15-16-17±18)		

Pojasnila k računovodskim izkazom so del računovodskih izkazov in jih je potrebno brati v povezavi z njimi.

Izkaz drugega vseobsegajočega donosa SŽ–ŽGP Ljubljana d.d. v obdobju od 1.1. do 31.12.2013

(v EUR)

Opis	tekoče obdobje	prejšnje obdobje	Indeks
19. Čisti poslovni izid obračunskega obdobja	4.016.436	2.701.855	1,49
20. Spremembe presežka iz prevrednotenja neopredmetenih sredstev in opredmetenih osnovnih sredstev	0	0	0
21. Spremembe presežka iz prevrednotenja finančnih sredstev, razpoložljivih za prodajo	0	0	0
22. Dobički in izgube, ki izhajajo iz prevedbe računovodskih izkazov podjetij v tujini (vplivov sprememb deviznih tečajev)	0	0	0
23. Druge sestavine vseobsegajočega donosa	0	0	0
24. Celotni vseobsegajoči donos obračunskega obdobja	4.016.436	2.701.855	1,49
(19 + 20 + 21 + 22 + 23)			

Prikaz bilančnega dobička na dan 31.12.2013

(V EUR)

Opis	Znesek
a) Čisti poslovni izid poslovnega leta	4.016.436
b) Preneseni čisti dobiček / prenesena čista izguba	1.108.664
c) Zmanjšanje rezerv iz dobička	0
č) Povečanje rezerv iz dobička po sklepu organov vodenja in nadzora (zakonskih rezerv, rezerv za lastne delnice in lastne poslovne deleže, ter statutarnih rezerv)	0
d) Povečanje rezerv iz dobička po sklepu organov vodenja in nadzora (drugih rezerv iz dobička)	0
e) Bilančni dobiček / bilančna izguba (a + b + c - č - d)	5.125.100

3.3.3 Izkaz denarnih tokov SŽ–ŽGP Ljubljana d.d. za obdobje 01.01.2013 do 31.12.2013

(V EUR)

	Izkaz denarnih tokov (II. različica)	Leto 2013	Leto 2012
A	DENARNI TOKOVI PRI POSLOVANJU		
a)	Postavke izkaza poslovnega izida	5.941.655	3.653.241
	Poslovni prihodki (razen za prevrednotenje) in finančni prihodki iz poslovnih terjatev	91.836.779	45.698.568
	Poslovni odhodki brez amortizacije (razen za prevrednotenje) in finančni odhodki iz poslovnih obveznosti	-86.121.884	-40.634.379
	Davki iz dobička in drugi davki, ki niso zajeti v poslovnih odhodkih	226.760	-1.410.948
b)	Spremembe čistih obratnih sredstev (in časovnih razmejitev, rezervacij ter odloženih terjatev in obveznosti za davek) poslovnih postavk bilance stanja	-2.3334.435	2.064.024
	Začetne manj končne poslovne terjatve	-2.862.720	-883.251
	Začetne manj končne aktivne časovne razmejitve	-534.184	-50.544
	Začetne manj končne odložene terjatve za davek	0	0
	Začetne manj končna sredstva (skupine za odtujitev) za prodajo	0	0
	Začetne manj končne zaloge	-1.388.911	314.719
	Končni manj začetni poslovni dolgovi	4.497.611	3.595.583
	Končne manj začetne pasivne časovne razmejitve in rezervacije	2.046.231	-912.483
	Končne manj začetne odložene obveznosti za davek	0	0
c)	Prebitok prejemkov pri poslovanju ali prebitok izdatkov pri poslovanju (a+b)	3.607.220	5.717.265
B	DENARNI TOKOVI PRI NALOŽBENJU		
a)	Prejemki pri naložbenju	1.339.243	43.028
	Prejemki od dobljenih obresti in deležev v dobičku drugih, ki se nanašajo na naložbenje	80.765	15.211
	Prejemki od odtujitve neopredmetenih sredstev	0	0
	Prejemki od odtujitve opredmetenih osnovnih sredstev	2.225	1.088
	Prejemki od odtujitve naložbenih nepremičnin	0	0
	Prejemki od odtujitve dolgoročnih finančnih naložb	6.649	1.729
	Prejemki od odtujitve kratkoročnih finančnih naložb	1.249.604	25.000
b)	Izdatki pri naložbenju	-2.821.003	-2.631.304
	Izdatki za pridobitev neopredmetenih sredstev	-13.843	-17.360
	Izdatki za pridobitev opredmetenih osnovnih sredstev	-730.087	-1.240.052
	Izdatki za pridobitev naložbenih nepremičnin	0	0
	Izdatki za pridobitev dolgoročnih finančnih naložb	-811.740	-1.362.621
	Izdatki za pridobitev kratkoročnih finančnih naložb	-1.265.333	-11.271
c)	Prebitok prejemkov pri naložbenju ali prebitok izdatkov pri naložbenju (a+b)	-1.481.760	-2.588.276
C	DENARNI TOKOVI PRI FINANCIRANJU		
a)	Prejemki pri financiranju	5.738.500	4.107.932
	Prejemki od vplačanega kapitala	0	0
	Prejemki od povečanja dolgoročnih finančnih obveznosti	2.500.000	55.100
	Prejemki od povečanja kratkoročnih finančnih obveznosti	3.238.500	4.052.832
b)	Izdatki pri financiranju	-5.323.368	-7.241.520
	Izdatki za dane obresti, ki se ne nanašajo na financiranje	-310.990	-334.326
	Izdatki za vračila kapitala	0	0
	Izdatki za odplačila dolgoročnih finančnih obveznosti	-1.606.146	-2.142.565
	Izdatki za odplačila kratkoročnih finančnih obveznosti	-3.406.232	-4.760.000
	Izdatki za izplačila dividend in drugih deležev v dobičku	0	-4.629
c)	Prebitok prejemkov pri financiranju ali pribitek izdatkov pri financiranju (a+b)	415.132	-3.133.588
Č	Končno stanje denarnih sredstev		
x)	Denarni izid v obdobju (seštevek prebitkov Ac, Bc in Cc)	2.540.592	-4.599
y)	Začetno stanje denarnih sredstev	70.098	74.697
	Končno stanje denarnih sredstev (x + y)	2.610.690	70.098

Dodatek k izkazu denarnih tokov		
(naložbenje in financiranje brez posredovanja denarnih sredstev)		
Povečanje opr. osn. sredstev, povezano s hkratnim povečanjem osnovnega kapitala s stvarnimi vložki, in ne z denarnimi vplačili	0	0
Povečanje nevpl. vpisanega kapitala, povezano s hkratnim povečan. osnovnega kapitala	0	0
Druge pomembnejše spremembe na strani naložbenja in financiranja brez posredovanja denarnih sredstev	0	0

Izkaz gibanja kapitala SŽ-ŽGP Ljubljana d.d.

3.3.4 Izkaz gibanja kapitala za leto 2012

(v EUR)

O p i s		Osnovni kapital	Kapitalske rezerve	Zakonske rezerve	Statutarne rezerve	Druge rez. iz dobička	Preneseni čisti dobiček	Čisti dobiček posl. leta	Skupaj kapital
		I/1	II	III/1	III/4	III/5	V/1	VI/1	VII
A.1	Stanje konec prejšnjega poročevalskega obdobja	3.152.412	0	315.241	315.241	3.597.422	74.242	4.139.829	11.594.387
A.2	Začetno stanje poročevalskega obdobja	3.152.412	0	315.241	315.241	3.597.422	74.242	4.139.829	11.594.387
B.1	Spremembe lastniškega kapitala – transakcije z lastniki	0	0	0	0	0	0	0	0
	g) Izplačilo dividend	0	0	0	0	0	0	0	0
B.2	Celotni vseobsegajoči donos poročevalskega obdobja	0	0	0	0	0	0	2.701.855	2.701.855
	Vnos čistega poslovnega izida poročevalskega obdobja	0	0	0	0	0	0	2.701.855	2.701.855
B.3	Spremembe v kapitalu	0	0	0	0	0	4.139.829	-4.139.829	0
	f) Druge spremembe v kapitalu	0	0	0	0	0	4.139.829	-4.139.829	0
C.	Končno stanje poročevalskega obdobja	3.152.412	0	315.241	315.241	3.597.422	4.214.071	2.701.855	14.296.242
BILANČNI DOBIČEK / IZGUBA								6.915.926	6.915.926

3.3.5 Izkaz gibanja kapitala za leto 2013

(v EUR)

O p i s		Osnovni kapital	Kapitalske rezerve	Zakonske rezerve	Statutarne rezerve	Druge rez. iz dobička	Preneseni čisti dobiček	Čisti dobiček posl. leta	Skupaj kapital
		I/1	II	III/1	III/4	III/5	V/1	VI/1	VII
A.1	Stanje konec prejšnjega poročevalskega obdobja	3.152.412	0	315.241	315.241	3.597.422	4.214.071	2.701.855	14.296.242
	b) Preračuni za nazaj	0	0	0	0	0	-4.214.071	-1.593.191	-5.807.262
A.2	Začetno stanje poročevalskega obdobja	3.152.412	0	315.241	315.241	3.597.422	0	1.108.664	8.488.980
B.1	Spremembe lastniškega kapitala – transakcije z lastniki	0	0	0	0	0	0	0	0
B.2	Celotni vseobsegajoči donos poročevalskega obdobja	0	0	0	0	0	0	4.016.436	4.016.436
	Vnos čistega poslovnega izida poročevalskega obdobja	0	0	0	0	0	0	4.016.436	4.016.436
B.3	Spremembe v kapitalu	0	0	0	0	0	1.108.664	-1.108.664	0
	a) Razporeditev preostalega dela dobička primerjalnega poročevalskega obdobja na druge sestavine kapitala	0	0	0	0	0	1.108.644	-1.108.664	0
C.	Končno stanje poročevalskega obdobja	3.152.412	0	315.241	315.241	3.597.422	1.108.644	4.016.436	12.505.416
BILANČNI DOBIČEK / IZGUBA								5.125.100	5.125.100

Razkritja postavk v računovodskih izkazih SŽ–ŽGP Ljubljana d.d.

3.3.6 Pojasnila in razkritja k izkazu bilanca stanja

3.3.6.1 Neopredmetena sredstva

V strukturi sredstev zajemajo 0,11 % (31.12.2012 0,10 %).

Neopredmetena sredstva so izkazana po izvorni vrednosti, se časovno enakomerno amortizirajo, popravek vrednosti oblikuje strošek amortizacije. Dobe koristnosti neopredmetenih sredstev so končne.

Trajanje dobe koristnosti:

- pravice do uporabe računalniških programov 5 let .

Neopredmetena sredstva na dan 31. december 2013

(V EUR)

	Dolgoročne premož. pravice
<u>Nabavna vrednost</u>	
Stanje 01.01.2012	144.186
Povečanja	26.998
Stanje 31.12.2013	171.184
<u>Popravek vrednosti</u>	
Stanje 01.01.2012	104.525
Zmanjšanja	0
Amortizacija	16.672
Stanje 31.12.2013	121.198
<u>Neodpisana vrednost</u>	
Stanje 01.01.2012	39.660
Stanje 31.12.2013	49.985

Na podlagi sprememb SRS 2006 z dne 25.11.2009, ki se uporabljajo s 01.01.2010 smo vlaganja v opredmetena osnovna sredstva v tuji lasti prekvalificirali iz neopredmetenih dolgoročnih sredstev v opredmetena osnovna sredstva.

3.3.6.2 Opredmetena sredstva

Izhodiščna vrednost opredmetenih osnovnih sredstev je bila določena na dan 1. januarja 1993 v postopku lastninskega preoblikovanja podjetja na temelju metodologije za vrednotenje sredstev. Osnovna sredstva, pridobljena po 1. januarju 1993 so vrednotena po nabavnih vrednostih.

Družba časovno enakomerno amortizira osnovna sredstva v času pričakovane dobe koristnosti posameznega osnovnega sredstva.

Popravek vrednosti, povezan z amortizacijo, se ne pojavlja pri zemljiščih, naložbenih nepremičninah (zemljišče), ter pri opredmetenih osnovnih sredstvih v pridobivanju.

Pregled uporabljenih letnih amortizacijskih stopenj

	Najnižja	Najvišja
Gradbeni objekti	0,5 %	10,00%
Proizvodna oprema	7,0 %	20,0 %
Računalniška oprema	20,0 %	20,0 %
Motorna vozila	14,3 %	20,0 %
Druga oprema	2,0 %	33,3 %

Sprememb računovodskih usmeritev glede evidentiranja in vrednotenja opredmetenih osnovnih sredstev v letu 2013 ni bilo.

Uprava Družbe meni, da knjigovodska vrednost opredmetenih osnovnih sredstev dobro izraža pošteno vrednost opredmetenih osnovnih sredstev.

Družba ima na dan 31.12.2013 opredmetena osnovna sredstva, obremenjena z zastavnimi pravicami:

- Podbijalka Duomatic v višini 719.998 EUR,
- drezina TMD/VMT v višini 279.008 EUR,
- dva bagra v višini 133.022 EUR in
- nepremičnine v višini 2.000.000 EUR.

Odprte obveznosti za opredmetena osnovna sredstva in drobni inventar med opredmetenimi sredstvi na dan 31.12.2013 obsegajo:

- obveznosti do dobaviteljev v višini 40.059 EUR,
- obveznosti iz naslova finančnega najema v višini 504.737 EUR.

Opredmetena osnovna sredstva v strukturi sredstev zajemajo 19,09 % (31.12.2012 23,95 %).

Opredmetena osnovna sredstva na dan 31. december 2013

(v EUR)

	Zemljišča	Zgradbe	Proizvajalne naprave in stroji	Oprema v finančnem najemu	Drobni inventar	Osnovna sredstva, ki se pridobivajo	Skupaj OOS
<u>Nabavna vrednost</u>							
Stanje 01.01.2013	437.305	5.864.454	23.947.321	2.000.926	322.434	176.930	32.749.370
Povečanja	0	446.732	821.053	-374.907	17.255	5.385	915.519
Zmanjšanja	0	-21.174	-420.710	0	-1.372		-443.257
Oslabitev	0	0	0	0	0	0	0
Stanje 31.12.2013	437.305	6.290.012	24.347.664	1.626.019	338.317	182.316	33.221.632
<u>Popravek vrednosti</u>							
Stanje 01.01.2013	0	4.326.254	18.583.830	302.384	294.032	0	23.506.498
Povečanja	0	0	184.702	-184.702	0	0	0
Zmanjšanja	0	-21.174	-416.361	0	-1.069	0	-438.604
Amortizacija	0	152.340	1.005.175	205.741	21.738	0	1.384.994
Stanje 31.12.2013	0	4.457.420	19.357.346	323.422	314.700	0	24.452.888
<u>Neodpisana vrednost</u>							
Stanje 01.01.2013	437.305	1.538.200	5.363.491	1.698.542	28.403	176.930	9.242.871
Stanje 31.12.2013	437.305	1.832.592	4.990.318	1.302.597	23.617	182.316	8.768.745

Zemljišča

V letu 2008 je bila sklenjena najemna pogodba z odvisno družbo Kamnolom Verd d.o.o. za zemljišče, parcelne št.: 1420-76, 1419/80,1419/77,1419/78,1419/81,1419/82; za dobo veljavnosti koncesijske pogodbe. Navedeno zemljišče je bilo v letu 2008 prekvalificirano v naložbeno nepremičnino.

Zgradbe

V letu 2013 smo povečali nabavno vrednost zgradb za osnovno dejavnost v višini 111.023 EUR, nabavno vrednost zgradb za transport in zveze v višini 208.840 EUR, nabavno vrednost zgradb za počitek in rekreaciji v višini 8.663 EUR ter nabavno vrednost vlaganj v tuja osnovna sredstva vozni park Parmova v višini 34.097 EUR.

V višini 84.109 EUR smo povečali nabavno vrednost zgradb zaradi prenosa iz lastnih investicij za obnovitev voznega parka Parmova.

Zmanjšali smo nabavno vrednost zgradb za osnovno dejavnost za 21.174 EUR in popravke vrednosti zgradb za 21.174 EUR.

Proizvajalna oprema

Povečanje nabavne višini proizvodne opreme v višini 383.601 EUR izvira iz nakupa:

- opreme za osnovno dejavnost v višini 171.692 EUR,
- opreme za nakladanje in transport v višini 80.030 EUR,
- računalniške in druge opreme za zbiranje in obdelavo podatkov v višini 37.133 EUR,
- pisarniške opreme in drugega pohištva v višini 68.160 EUR,
- merilne in kontrolne naprave v višini 2.852 EUR,
- opreme za servisiranje in vzdrževanje v višini 9.850 EUR,
- opreme za transport in zveze v višini 3.250 EUR in
- opreme za vzdrževanje, čiščenje in ogrevanje v višini 10.634 EUR.

Na podlagi poplačila leasinga smo prenesli opremo na leasing v proizvodno opremo z nabavno vrednostjo 428.395 EUR in popravkom višini 184.702 EUR.

Iz opreme v pridobivanju je bilo prerazporejeno 5.182 EUR na opremo za zbiranje in obdelavo podatkov, dokumentarni sistem M-Files v višini 16.282 EUR je bil prerazporejen na neopredmetena dolgoročna sredstva in delovna košara za dvigalo v višini 3.876 EUR je bila prerazporejena v opremo za transport in zveze.

Zmanjšanje nabavne vrednosti za 420.710 EUR in popravkov višini za 416.361 EUR proizvodne opreme je posledica odpisa ob inventuri in medletne prodaje le teh.

Finančni najem

Povečanje nabavne vrednosti opreme v finančnem najemu izvira iz nakupa opreme za transport in zveze v višini 53.488 EUR.

Na podlagi poplačila leasinga smo prenesli opremo na leasing v proizvodno opremo z nabavno vrednostjo 428.395 EUR in popravkom vrednosti 184.702 EUR.

Drobni inventar

V letu 2013 se je nabavna vrednost drobnega inventarja povečala v višini 17.255 EUR. Zmanjšanje nabavne vrednosti za 1.372 EUR in popravkov vrednosti za 1.069 EUR je posledica odpisa ob inventuri, izločitve in kraje.

Osnovna sredstva, ki se pridobivajo

- lastna investicija Parmova v višini 37.603 EUR,
- obnovitev provizorija 17m v višini 34.068 EUR,
- mali pomožni most v višini 66.111 EUR,
- dani avansi v višini 40.797 EUR,
- ostala sredstva v pridobivanju v višini 3.737 EUR.

3.3.6.3 Naložbene nepremičnine

Naložbene nepremičnine na dan 31.12.2013

(v EUR)

	Zemljišče	Skupaj
<u>Nabavna vrednost</u>		
Stanje 31.12.2012	947.635	947.635
Zmanjšanje	0	0
Povečanje	0	0
Oslabitev	0	0
Stanje 31.12.2013	947.635	947.635

Uprava Družbe meni, da knjigovodska vrednost naložbenih nepremičnin bistveno ne odstopa od poštene vrednosti. V letu 2008 smo po najemni pogodbi z odvisno družbo Kamnolom Verd d.o.o. prekvalificirali zemljišče v naložbeno nepremičnino. Zemljišče je bilo cenjeno v letu 2007 po metodi nabavnovrednostnega načina. Zaradi nepoznavanja in težkega ocenjevanja razmer ter velike verjetnosti nadaljevanja kamnoloma tudi po izteku aktualne koncesijske pogodbe, se zemljišče kot naložbena nepremičnina ne amortizira.

Prihodki od naložbenih nepremičnin iz naslova najemnin v letu 2013 znašajo 423.527 EUR.

3.3.6.4 Dolgoročne finančne naložbe

Dolgoročne finančne naložbe v strukturi sredstev zajemajo 9,73 % (31.12.2012 9,63 %). Dolgoročne finančne naložbe sestavljajo deleži podjetij v skupini, druge dolgoročne finančne naložbe in dolgoročna posojila drugim.

Sestava, gibanje in stanje dolgoročnih finančnih naložb in dolgoročnih posojil na dan 31.12.2013 (v EUR)

	Deleži v podjetjih v skupini	Druge dolgoročne finančne naložbe	Posojila delavcem za nakup stanovanj	SKUPAJ
Dolgoročni del	2.347.094	1.239.621	6.649	3.716.364
Kratkoročni del	0	0	-1.510	-1.510
Stanje 31.12.2012	2.347.094	1.239.621	5.139	3.714.854
Gibanje 2013				
Povečanja	0	811.739	0	811.739
Zmanjšanja (odplačila)	0	0	-5.139	-5.139
Zmanjšanje (odpis)	0	0	0	0
Prevrednotovanje (slabitev)	-50.001	0	0	-50.001
Kratkoročni del dolgoročnih finančnih naložb	0	0	0	0
Stanje 31.12.2013	2.420.093	2.051.360	0	4.471.453

Deleži podjetij v skupini

Družba izkazuje dolgoročno finančno naložbo do:

- Odvisne Družbe Kamnolom Verd d.o.o., ki jo je skupaj s še štirimi gradbenimi podjetji (SCT d.d. Ljubljana, Gradis d.d. Ljubljana, Cestno podjetje d.d. Ljubljana, Gradbeno podjetje Grosuplje d.d.) ustanovilo 14. decembra 1998 (datum vpisa v sodni register). Kamnolom je pred tem posloval kot enota v sestavi SŽ – Železniškega gradbenega podjetja Ljubljana d.d. V letu 2012 smo zaradi stečaja podjetja SCT d.d. Ljubljana, ki je bil delni lastnik Kamnoloma Verd, odkupili njegov poslovni delež v višini 123.000 EUR.
- Odvisne Družbe SŽ ŽGP DOO BEOGRAD, ustanovljene 18.09.2009 v 100 % lastništvu. V letu 2013 je bila izvedena oslabitev za celotno vrednost naložbe.
- Odvisne Družbe SŽ - ŽELJEZNIČKO GRAĐEVINSKO PREDUZEČE, ustanovljene 14.10.2010 v 100 % lastništvu. V letu 2013 je bila izvedena oslabitev za celotno vrednost naložbe.

Družba je deleže podjetij v skupini uvrstila med za prodajo razpoložljiva finančna sredstva. To so tista neizpeljana finančna sredstva, ki so razvrščena kot razpoložljiva za prodajo ali ki niso razvrščena kot:

- posojila,
- finančne naložbe v posesti do zapadlosti v plačilo,
- finančna sredstva, izmerjena po pošteni višini.

Družba vrednoti dolgoročno finančno naložbo po modelu nabavne vrednosti. Dolgoročno finančno naložbo izkazujemo torej po nakupni ceni, povečani za stroške posla in zmanjšano za morebitno oslabitev, ki se takoj pripozna v poslovnem izidu.

Podatki o odvisnih družbah na dan 31.12.2013:

(V EUR)

	Firma in sedež	Vrednost dolgoročne finančne naložbe	Delež v kapitalu (%):	Vrednost kapitala:	Čisti poslovni izid (01-12/2013)
1)	Kamnolom Verd d.o.o. Verd 145, 1360 Vrhnika	2.420.093	96,34	4.641.163	209.395
2)	SŽ ŽGP D.O.O. BEOGRAD Lazara Mamuzića 28, Beograd-Zemun, Srbija	0	100,00	-34.957	-79.050
3)	SŽ ŽELJEZNIČKO GRAĐEVINSKO PREDUZEČE Jovana Tomaševića 13, Podgorica, Črna gora	0	100,00	-305.132	-329.474

Druge dolgoročne finančne naložbe

Seznam dolgoročno vezanih depozitov

(v EUR)

Namen pogodbe	Datum pogodbe oz. aneksa	Datum zapadlosti	Stanje 31.12.2013
Zavarovanje garancije št. 75289/4	20.09.2012	14.09.2016	250.527
Zavarovanje garancije št. 75289/4	22.11.2012	14.09.2016	495.637
Zavarovanje garancije št. GD-10113/12	28.12.2012	30.11.2015	545.241
Zavarovanje garancije št. GD-10255/12	19.03.2013	29.07.2015	694.732
Zavarovanje garancije št. 58/17098/13-138	21.05.2013	08.04.2015	65.223

Stanje na dan 31.12.2013 je višje od vrednosti sklenjenih pogodb za pripadajoče obresti, ki zapadejo v plačilo na dan zapadlosti depozita.

Dolgoročna posojila drugim

Dolgoročne finančne naložbe v obliki dolgoročno danih posojil se zmanjšujejo za odplačane zneske in za zneske, ki prehajajo v okvir kratkoročnih finančnih naložb, ker zapadejo v plačilo v letu ali prej.

Družba je dolgoročna posojila razvrstila med finančne naložbe v posojila, merjena po nabavni vrednosti.

Dolgoročne finančne naložbe niso izpostavljene pomembnemu tveganju.

3.3.6.5 Dolgoročne poslovne terjatve

Stanje in spremembe vrednosti dolgoročnih poslovnih terjatev v letu 2013
(v EUR)

	Dolgoročne poslovne terjatve
Dolgoročni del	3.609.420
30% stanovanjski in odškodninski sklad	0
Kratkoročni del	656
Stanje 31.12.2012	3.610.076
Gibanje 2013	
Povečanja	0
Zmanjšanja (odplačila)	-184.096
Prevrednotovanje	0
Popravek vrednosti	0
Kratkoročni del dolgoročnih poslovnih terjatev	0
Stanje 31.12.2013	3.425.980

Dolgoročne terjatve iz poslovanja so dolgoročni krediti, dani kupcem za odkup stanovanj po Stanovanjskem zakonu in druge dolgoročne poslovne terjatve do kupcev.

Dolgoročne poslovne terjatve v višini 3.425.980 EUR predstavljajo zadržana plačila po projektih:

- Ureditev nivojskega prehoda na progi št. 34 Maribor - Prevalje v višini 8.819 EUR,
- Modernizacija železniške proge Koper – Divača v višini 605.531 EUR,
- Postavitev drogov voznega omrežja in protihrupnih ograj na progi Pragersko – Hodoš v višini 1.569.388 EUR,
- Modernizacija proge Divača – Koper, etapa B in C v višini 37.652 EUR,
- Rekonstrukcija postaj in odsekov Pragersko – Hodoš v višini 1.140.689 EUR in
- Rekonstrukcija železniške postaje Murska Sobota in odseka proge v Pavlovcih, sklop II v višini 63.901 EUR.

Dolgoročne poslovne terjatve niso izpostavljene pomembnemu tveganju.

3.3.6.6 Odložene terjatve za davek

Družba je oblikovala terjatve za odloženi davek v višini 73.451 EUR in sicer iz naslova dolgoročnih rezervacij za jubilejne nagrade in odpravnine. Pri preračunu terjatev za odloženi davek je bila uporabljena davčna stopnja 17 %.

Odložene terjatve za davek
(v EUR)

Odložene terjatve za davek	31.12.2013	31.12.2012
SKUPAJ	73.451	71.946

3.3.6.7 Zaloge

Pri popisu na dan 31.12.2013 Popisna komisija ni ugotovila viškov ali manjkov. Zaradi neuporabnosti smo izločili material v višini 1.478 EUR.

Družba nima zalog, zastavljenih kot jamstvo za poplačilo obveznosti. Družba ocenjuje, da je knjigovodska vrednost zalog dober približek iztržljivi vrednosti zalog.

Zaloge materiala

Zaloge materiala v strukturi sredstev zajemajo 6,32 % (31.12.2012 5,88 %).

Zaloge materiala sestavljajo:

- osnovni izdelavni material v višini 2.534.004 EUR,
- material v dodelavi v višini 103.639 EUR,
- rezervni deli v višini 183.895 EUR,
- starorabni material v višini 6.726 EUR,
- goriva in maziva v višini 12.270 EUR,
- pisarniški material v višini 5.905 EUR,
- čistila ter ostali material v višini 1.614 EUR,
- drobni inventar v višini 53.247 EUR.

Sestava zalog

(v EUR)

	2013	2012
Material	2.664.158	2.036.346
Nadomestni deli	183.895	183.879
Drobni inventar	53.247	48.502
Nedokončana proizvodnja	211.830	0
Proizvodi in trgovsko blago	94.447	26.904
Predujmi za zaloge	487.967	11.002
Skupaj zaloge	3.695.544	2.306.633

Končno stanje zalog materiala se je oblikovalo:

(v EUR)

	2013
Stanje zalog 31.12.2012	2.268.727
Nabava v letu 2013	13.712.846
Poraba v letu 2013	13.080.273
Stanje zalog 31.12.2013	2.901.300

Končno stanje zalog drobnega inventarja se je oblikovalo:

(v EUR)

	2013
Stanje drobnega inventarja 31.12.2012	48.502
Nabava v letu 2013	119.867
Poraba v letu 2013	115.122
Stanje drobnega inventarja 31.12.2013	53.247

Zalogo drobnega inventarja sestavljajo:

- drobna orodja in naprave v višini 30.787 EUR,

- osebna varstvena oprema v višini 20.699 EUR,
- pnevmatike v višini 1.761 EUR.

Zaloge nedokončane proizvodnje

Družba v letu 2013 izkazuje 211.830 EUR nedokončane proizvodnje iz naslova ne zaračunanih, opravljenih storitve ter porabljenega materiala pri obnovi in vzdrževanju železniških prog.

Zaloge proizvodov in trgovskega blaga

Vrednost zalog lastnih proizvodov znaša 53.664 EUR, sestavljena je iz odbojnika za potrebe Operative pri izvedbi projektov. Vrednost zalog blaga znaša 40.783 EUR, sestavljena je iz impregniranih kretniških pragov.

Predujmi za zaloge

Predujmi za zaloge materiala znašajo 487.967 EUR. Predvidena dobava materiala je v letu 2014.

3.3.6.8 Kratkoročne finančne naložbe

Kratkoročne finančne naložbe v strukturi sredstev obsegajo 0,44 % (31.12.2012 0,49 %). Izkazana vrednost izhaja iz izvirnih knjigovodskih listin.

Kratkoročne finančne naložbe

(v EUR)

	2013	2012
Kratkoročna posojila		
Kratkoročno dana posojila družbam v skupini	202.000	175.000
Kratkoročni del dolgoročnih posojil delavcem	0	12.781
Skupaj posojila	202.000	187.781
Skupaj kratkoročne finančne naložbe	202.000	187.781

Kratkoročne finančne naložbe niso izpostavljene pomembnemu tveganju.

3.3.6.9 Kratkoročne poslovne terjatve

Terjatve iz poslovanja do podjetij v skupini 31.12.2013

(v EUR)

	2013	2012
Slovenske železnice d.o.o.	2.450	400
SŽ Tovorni promet d.o.o.	0	30.338
SŽ Infrastruktura d.o.o.	5.401.201	4.430.050
SŽ Potniški promet d.o.o.	0	5.991
Kamnlom Verd d.o.o.	286.719	32.848
SŽ ŽGP Beograd	2.515	0
SŽ Željezničko građevinsko preduzeće	522.632	401.098
SŽ – VIT d.o.o.	49.859	0
SŽ – ŽIP d.o.o.	37.000	0
Calidus, Savudrija	4.440	1.909
Skupaj terjatve do podjetij v skupini	6.306.816	4.902.634

Kratkoročne poslovne terjatve obsegajo 45,90 % sredstev (31.12.2012 47,49 %).

Kratkoročne terjatve iz poslovanja niso izpostavljene pomembnemu tveganju.

Starostna struktura terjatev 31.12.2013

(v EUR)

Nezapadle	17.458.590
Zapadle od 0 do 30 dni	3.167.959
Zapadle nad 30 do 60 dni	39.711
Zapadle nad 60 do 90 dni	1.188
Zapadle nad 90 do 180 dni	20.287
Zapadle nad 180 do 360 dni	387.329
Zapadle nad 360 dni	590.831
Skupaj poslovne terjatve	21.665.895

V tabeli so upoštevane kratkoročne poslovne terjatve do družb v skupini, do kupcev v državi in tujini, do državnih in drugih institucij, do zaposlencev in do drugih ter kratkoročne poslovne terjatve na podlagi predujmov. Upoštevali smo tudi dvomljive terjatve.

Sestava kratkoročnih poslovnih terjatev 31.12.2013

(v EUR)

	2013	2012
Kratkoročne poslovne terjatve do družb v skupini	6.306.816	4.902.634
Kratkoročne poslovne terjatve do družb v skupini	6.306.816	4.902.634
Kratkoročne poslovne terjatve do kupcev v državi	13.667.232	12.503.071
Kratkoročne terjatve do drugih kupcev v tujini	296.215	1.326
Kratkoročne poslovne terjatve do kupcev	13.963.447	12.504.397
Kratkoročne terjatve do državnih in drugih institucij	792.730	879.625
Kratkoročne terjatve do zaposlencev	90	16.454
Kratk. terj. v zvezi s fin. prihodki do drugih	387	0
Kratkoročne poslovne terjatve iz predujmov	20.966	18.814
Kratkoročne varščine	0	0
Ostale kratkoročne terjatve do drugih	0	4.530
Kratkoročne poslovne terjatve do drugih	814.173	919.423
Skupaj kratkoročne poslovne terjatve	21.084.436	18.326.454

Popravek vrednosti terjatev 31.12.2013

(v EUR)

Stanje 31.12.2012	646.777
Dodatno oblikovanje popravka za terjatve	1.680
Zmanjšanje za odpisane terjatve	50.571
Zmanjšanje za plačane terjatve	16.427
Stanje popravka vrednosti terjatev 31.12.2013	581.459

Popravek vrednosti terjatev se nanaša na popravek kratkoročnih terjatev do kupcev, popravek kratkoročnih terjatev za zadržana sredstva in popravek kratkoročnih terjatev za obresti. Poslovne terjatve niso zavarovane.

3.3.6.10 Denarna sredstva

Denarna sredstva:

- gotovina v blagajni v višini 512 EUR (31.12.2012 486 EUR),
- denarna sredstva na poslovnem računu v višini 340.178 EUR (31.12.2012 69.612 EUR) in
- kratkoročni depoziti v višini 2.270.000 EUR (31.12.2012 0 EUR).

Skupaj denarna sredstva na dan 31.12.2013 predstavljajo 2.610.690 EUR.

Seznam kratkoročno vezanih depozitov

(v EUR)

Namen pogodbe	Datum pogodbe oz. aneksa	Datum zapadlosti	Stanje 31.12.2013
Zavarovanje garancije št. 58/16867/13/138	30.10.2013	25.02.2014	300.000
Vezava sredstev	30.12.2013	06.01.2014	1.970.000

3.3.6.11 Aktivne časovne razmejitve

Aktivne časovne razmejitve se nanašajo na kratkoročno odložene stroške v višini 91.103 EUR (31.12.2012 68.156 EUR) in na kratkoročno nezaračunane prihodke v višini 515.000 EUR (31.12.2012 0 EUR).

3.3.6.12 Kapital

Osnovni kapital Družbe znaša 3.152.412 EUR in je razdeljen na 755.444 navadnih prosto prenosljivih imenskih kosovnih delnic. Vse delnice so enake in imajo enake glasovalne pravice.

Knjigovodska vrednost delnice in dobiček/izguba na delnico

(v EUR)

	31.12.2013	31.12.2012
Knjigovodska vrednost delnice	16,55	18,92
Dobiček / Izguba na delnico	5,32	3,58

Število delnic in delež v kapitalu na dan 31.12.2013

(v EUR)

	Število delnic	Delež (%)
Slovenske železnice d.o.o.	602.995	79,82
Rafael d.o.o. Sevnica	92.062	12,19
Mali delničarji	60.387	7,99
Skupaj	755.444	100,00

3.3.6.13 Dolgoročne rezervacije in dolgoročne pasivne časovne rezervacije

Rezervacije med obveznostmi do virov sredstev obsegajo 1,95 % (31.12.2012 2,60 %).

Dolgoročne rezervacije in pasivne časovne razmejitev
(v EUR)

	31.12.2013	31.12.2012
Stanje predhodnega obdobja	1.002.591	1.392.888
Nova oblikovanja	92.167	112.868
Odprava in poraba	200.508	503.165
Stanje na koncu obdobja	894.250	1.002.591

Rezervacije za pokojnine in podobne obveznosti

Na dan 31.12.2013 smo oblikovali rezervacije za jubilejne nagrade in odpravnine ob upokojitvi v višini 82.374 EUR in porabili rezervacije v višini 64.673 EUR. Rezervacije za pokojnine in podobne obveznosti na dan 31.12.2013 znašajo 864.132 EUR, kar je vrednost predvidenih izplačil za jubilejne nagrade in odpravnine ob upokojitvi po aktuarskem izračunu na dan 31.12.2013.

Druge rezervacije

Rezervacije iz naslova prejete državne podpore za zaposlene invalide so na dan 01.01.2013 znašale 121.565 EUR. V letu 2013 smo zabeležili porabo v višini 131.358 EUR in oblikovali nove rezervacije v višini 9.793 EUR.

Druge rezervacije so iz naslova prejetih donacij in so v začetku leta znašale 34.595 EUR. V letu 2013 beležimo porabo v višini 4.477 EUR.

3.3.6.14 Dolgoročne finančne in poslovne obveznosti

Dolgoročne obveznosti
(v EUR)

	31.12.2013	31.12.2012
Dolgoročne finančne obveznosti do družb v skupini	1.000.000	0
Kratkoročni del dolgoročnih fin. obveznosti do družb v skupini	-413.791	0
Dolgoročne finančne obveznosti do domačih bank	4.132.028	3.698.046
Kratkoročni del dolgoročnih fin. obveznosti do bank	-2.766.013	-1.566.015
Druge dolgoročne finančne obveznosti	60.534	507.377
Dolgoročne finančne obveznosti	2.012.758	2.639.408
Dolgoročne poslovne obveznosti do družb v skupini	122.461	73.563
Dolgoročne poslovne obveznosti do domačih dobaviteljev	1.368.363	284.771
Dolgoročne poslovne obveznosti	1.490.824	358.334
Skupaj finančne in poslovne obveznosti	3.503.582	2.997.741

Seznam dolgoročnih kreditnih pogodb

(v EUR)

Namen pogodbe	Datum pogodbe oz. aneksa	Datum zapadlosti v plačilo	Stanje na dan 31.12.2013	Zavarovanje
kredit za osnovna sredstva	13.9.2010	11.09.2014	1.000.000	menice
kredit za osnovna sredstva	21.12.2010	31.12.2015	719.998	menice, zastavna pravica
kredit za osnovna sredstva	28.12.2010	31.12.2015	279.008	menice, zastavna pravica
kredit za osnovna sredstva	28.12.2010	31.12.2015	133.022	menice, zastavna pravica
kredit za obratna sredstva	20.05.2013	01.08.2015	2.000.000	menice, zastavna pravica
kredit za osnovna sredstva	14.08.2013	23.05.2016	1.000.000	menice

Dolgoročne finančne obveznosti med obveznostmi do virov sredstev obsegajo 4,38 % (31.12.2012 6,84 %).

Višina obrestnih mer se v skladu z določili Pravilnika o določanju in varovanju poslovnih skrivnosti obravnava kot poslovna skrivnost, zato se jih v poročilu ne razkriva.

3.3.6.15 Kratkoročne finančne in poslovne obveznosti

Kratkoročne finančne in poslovne obveznosti med obveznostmi do virov sredstev zajemajo 54,64 % (31.12.2012 52,42 %).

Evidentirane so po izvirnih vrednostih iz ustreznih dokumentov (računov, pogodb). Obveznosti do dobaviteljev iz tujine so preračunane na dan 31.12.2013 po referenčnem tečaju ECB glede na valuto.

Kratkoročne finančne in poslovne obveznosti niso izpostavljene pomembnemu tveganju.

Kratkoročne finančne obveznosti**Seznam kratkoročnih kreditnih pogodb**

(v EUR)

Namen pogodbe	Datum pogodbe oz. aneksa	Datum zapadlosti v plačilo	Stanje 31.12.2013	Zavarovanje
kredit za obratna sredstva	17.09.2013	31.10.2014	2.500.000	menice, odstop terjatev
kredit – limit za obratna sredstva	02.04.2013	26.03.2014	0	menice, odstop terjatev

Kratkoročno dobljena posojila

(v EUR)

	31.12.2013	31.12.2012
Kratk. Del dolgoročnih finančnih obveznosti do družb v skupini	413.791	0
Obresti iz posojil	12.857	0
Skupaj kratkoročne finančne obveznosti do družb v skupini	426.648	0
Kratk. del dolgoročnih finančnih obveznosti do bank	2.766.013	1.566.015
Kratkoročno dobljena posojila pri bankah	2.500.000	2.651.732
Obresti iz posojil	31.003	9.300
Skupaj kratkoročne finančne obveznosti do bank	5.297.016	4.227.047

Druge kratkoročne finančne obveznosti do drugih v državi v višini 426.952 EUR predstavlja kratkoročni del dolgoročnega finančnega najema.

Kratkoročne poslovne obveznosti

Kratkoročne poslovne obveznosti do dobaviteljev v skupini

(v EUR)

	31.12.2013	31.12.2012
Kamnolom Verd d.o.o.	212.799	379.087
SŽ-ŽIP d.o.o.	362.744	305.555
SŽ Tiskarna	1.384	3.313
SŽ VIT	88.166	441.266
Slovenske železnice d.o.o.	223.795	63.493
SŽ Infrastruktura d.o.o.	270.033	12.377
SŽ Potniški promet d.o.o.	22.710	171.478
SŽ tovorni promet d.o.o.	3.589.433	4.784.731
Calidus Savudrija	4.590	940
SŽ ŽGP Beograd	25.087	27.635
SŽ ŽGP Podgorica	199.240	0
Feršped	60	559
Skupaj kratkoročne poslovne obveznosti	5.000.041	6.190.434

Kratkoročne poslovne obveznosti do dobaviteljev

(v EUR)

	31.12.2013	31.12.2012
Obveznosti do dobaviteljev v državi	8.972.363	6.285.028
Obveznosti do dobaviteljev v državi - obresti	173.732	172.775
Skupaj domači dobavitelji	9.146.095	6.457.803
Obveznosti do dobaviteljev v tujini	876.547	402.403
Obveznosti do dobaviteljev v tujini - obresti	1.350	1.359
Skupaj tuji dobavitelji	877.897	403.762
Skupaj kratkoročne poslovne obveznosti do dobaviteljev	10.023.992	6.861.565

Druge kratkoročne poslovne obveznosti

(v EUR)

	31.12.2013	31.12.2012
Kratkoročne obveznosti do zaposlencev	618.633	687.931
Kratkoročne obveznosti do države in drugih institucij	1.608.509	1.485.111
Druge kratkoročne obveznosti do drugih	1.696.679	287.416
Skupaj kratkoročne poslovne obveznosti do drugih	3.923.821	2.460.458

Starostna struktura poslovnih obveznosti 31.12.2013

(v EUR)

Nezapadle	15.271.897
Zapadle od 0 do 30 dni	2.172.398
Zapadle nad 30 do 60 dni	1.261.280
Zapadle nad 60 do 90 dni	4.690
Zapadle nad 90 do 180 dni	6.835
Zapadle nad 180 do 360 dni	56.104
Zapadle nad 360 dni	174.650
Skupaj poslovne obveznosti	18.947.854

V tabeli so upoštevane kratkoročne poslovne obveznosti do družb v skupini, do dobaviteljev v državi in tujini, do zaposlencev, do državnih in drugih institucij ter do drugih.

3.3.6.16 Pasivne časovne razmejitve

Pasivne časovne razmejitve v letu 2013 znašajo 3.934.304 EUR (31.12.2012 64.932 EUR) in predstavljajo kratkoročno odložene prihodke v višini 2.779.854 EUR, ugotovljene pri gradbenih storitvah ter vnaprej vračunane stroške v višini 1.154.450 EUR.

Pri rednem revizijskem pregledu poslovanja družbe SŽ – ŽGP Ljubljana d.d. za poslovno leto 2013 je bila ugotovljena računovodska napaka iz preteklih let v višini 5.807.262 EUR, ki izhaja iz napačnih navedb in uporabe prihodkov na projektih.

Napako smo odpravili s knjiženjem na pasivnih časovnih razmejitvah in na kapitalu, kar je razvidno v pojasnilih k izkazu gibanja kapitala.

3.3.7 Pojasnila in razkritja k izkazu poslovnega izida**3.3.7.1 Čisti prihodki od prodaje**

Čisti prihodki od prodaje obsegajo 98,99 % vseh prihodkov (2012 99,84 %).

Čisti prihodki od prodaje

(v EUR)

	2013	2012
Čisti prihodki od prodaje na domačem trgu	90.359.491	44.838.219
Čisti prihodki od prodaje na tujem trgu	1.110.326	399.211
Skupaj čisti prihodki od prodaje	91.469.817	45.237.430

Čisti prihodki od prodaje na domačem trgu

(v EUR)

	2013	2012
Čisti prihodki od prodaje iz razmerij do podjetij v skupini	14.755.875	17.637.459
Čisti prihodki od prodaje iz razmerij do drugih	75.603.616	27.200.760
Skupaj čisti prihodki od prodaje na domačem trgu	90.359.491	44.838.219

Največji del prihodkov predstavljajo prihodki, doseženi pri opravljanju osnovne dejavnosti, to je obnova železniških prog.

Čisti prihodki od prodaje iz razmerij do podjetij v skupini na domačem trgu (v EUR)

	31.12.2013	31.12.2012
Kamnolom Verd d.o.o.	464.280	236.608
SŽ VIT	87.457	25.656
Slovenske železnice d.o.o.	0	151.698
SŽ Infrastruktura d.o.o.	13.982.354	17.144.286
SŽ tovarni promet d.o.o.	181.206	78.341
SŽ ŽIP	40.180	870
Fersped	398	0
Čisti prihodki od prodaje iz razmerij do podjetij v skupini	14.755.875	17.637.459

Čisti prihodki od prodaje iz razmerij do podjetij v skupini na tujem trgu (v EUR)

	2013	2012
Calidus	4.211	1.909
SŽ ŽGP Beograd	2.515	3.637
SŽ Željezničko gradjevinsko preduzeće	127.922	389.816
Čisti prihodki od prodaje iz razmerij do podjetij v skupini	134.648	395.362

Čisti prihodki od prodaje po vrstah prihodkov (v EUR)

	2013	2012
Dela na železniški infrastrukturi	89.884.500	44.352.269
Najemnine	465.104	212.465
Priračuni stroškov	21.366	13.429
Prihodki od nastanitve	129.474	168.633
Drugi prihodki	969.373	490.634
Čisti prihodki od prodaje	91.469.817	45.237.430

3.3.7.2 Sprememba vrednosti zalog in nedokončane proizvodnje

V letu 2013 so se povečale zaloge nedokončane proizvodnje iz naslova povečanja gotovih proizvodov v višini 26.760 EUR in iz naslova nedokončane proizvodnje v višini 211.830 EUR, skupaj v višini 238.590 EUR.

3.3.7.3 Usredstveni lastni proizvodi in lastne storitve

Usredstveni lastni proizvodi in storitve izhajajo iz investicij v lastni režiji Družbe v višini 241.802 EUR in so bile namenjene za:

- mali pomožni most v višini 1.877 EUR,

- adaptacija vozovne delavnice Parmova v višini 943 EUR,
- izdelava tira za fino nastavitvev NR strojev v višini 14.637 EUR,
- dobava in izdelava lesenih temeljev za provizorij v višini 103.019 EUR,
- predelava provizorija dolžine 17m v višini 66.388 EUR,
- predelava provizorija dolžine 25m v višini 25.525 EUR in
- predelava tirnega provizorija dolžine 17m v višini 29.413 EUR.

3.3.7.4 Drugi poslovni prihodki

Sestava drugih poslovnih prihodkov

(v EUR)

	2013	2012
Prihodki od porabe in odprave dolgoročnih rezervacij	176.895	301.419
Drugi prihodki	71.162	48.928
Drugi prihodki, povezani s poslovnimi učinki	248.057	350.347
Prevrednotovalni poslovni prihodki iz naslova obratnih sredstev	16.427	70.520
Prevrednotovalni poslovni prihodki pri opredmetenih osnovnih sredstvih	2.225	218
Odpisi obveznosti iz prejšnjih let	77.247	10.266
Prevrednotovalni poslovni prihodki	95.899	81.004
Drugi poslovni prihodki	343.956	431.351

Prihodki od odprave rezervacij so:

- prihodki od odprave rezervacij iz naslova odprave vkalkuliranih stroškov odpravnin presežnih delavcev v višini 41.060 EUR,
- prihodki od odprave rezervacij za invalide nad kvoto v višini 131.358 EUR,
- prihodki od odprave rezervacij za inventurne viške v višini 4.477 EUR.

Drugi prihodki:

- prihodki iz naslova trošarin v višini 61.879 EUR,
- prejete odškodnine v višini 9.265 EUR in
- drugi prihodki v višini 18 EUR.

Odpis obveznosti iz prejšnjih let:

- SŽ – VIT d.o.o. v višini 61.697 EUR,
- SŽ – ŽIP d.o.o. v višini 9.746 EUR,
- Fersped v višini 442 EUR,
- Slovenske železnice d.o.o. v višini 1.203 EUR,
- Calidus v višini 936 EUR in
- Ostali kupci v višini 3.223 EUR.

3.3.7.5 Stroški blaga, materiala in storitev

Nabavna vrednost prodanega blaga in materiala ter stroški porabljenega materiala

Stroški blaga, materiala in storitev med vsemi odhodki zajemajo 86,68 % (2012 72,93 %).
(v EUR)

	2013	2012
Nabavna vrednost prodanega blaga in materiala	416.270	225.100
Stroški materiala	13.618.754	7.225.647
Stroški energije	950.098	806.554
Stroški nadomestnih delov	244.457	166.915
Odpis drobnega inventarja	115.122	122.825
Stroški pisarniškega materiala	20.361	26.484
Drugi materialni stroški	28.252	25.568
Skupaj stroški materiala	15.393.314	8.599.093

Stroški materiala med vsemi odhodki obsegajo 15,41 % (2012 17,17 %).

Največji del stroškov materiala predstavljajo stroški izdelavnega materiala za obnovo železniških prog (železniške tirnice, železniški pragi, železniške krenice ter pritrdilni in nasipni material). Material je pretežno iz uvoza, njegov strošek pa je odvisen predvsem od obsega opravljenih del.

Stroški energije

Stroški energije med vsemi odhodki obsegajo 1,07 % (2012 1,92 %).

Stroške energije sestavljajo stroški:

- diesel goriva za pogon progovne, gradbene in transportne mehanizacije v višini 310.466 EUR,
- motornega goriva v višini 443.688 EUR,
- električne energije v višini 90.976 EUR,
- stroški ogrevanja prostorov v višini 79.407 EUR,
- stroški plina v višini 25.561 EUR.

Stroški storitev

Stroški storitev med vsemi odhodki obsegajo 69,26 % (2012 52,49 %).

Vrste storitev

(v EUR)

	2013	2012
Prevozne storitve	5.570.284	3.486.716
Storitve vzdrževanja	816.106	833.957
Povračila stroškov delavcem	455.429	543.201
Storitve plačilnega prometa, bančne storitve	403.634	357.581
Intelektualne in osebne storitve	388.082	1.724.972
Zavarovalne premije	312.066	266.417
Reklama in reprezentanca	11.635	38.642
Stroški drugih storitev	53.261.307	14.836.480
Skupaj stroški storitev	61.218.543	22.087.966

Stroške prevoznih storitev sestavljajo:

- prevozi v železniškem prometu v višini 2.849.013 EUR,
- prevozi v cestnem prometu v višini 2.633.764 EUR,
- telefonske storitve v višini 84.521 EUR,
- poštnih storitev v višini 2.986 EUR.

Stroške storitev vzdrževanja sestavljajo:

- vzdrževanje avtomobilov v višini 146.078 EUR,
- vzdrževanje strojev v višini 592.821 EUR,
- vzdrževanje računalnikov in sistemov v višini 17.832 EUR in
- ostalo vzdrževanje v višini 59.375 EUR.

Stroške drugih storitev sestavljajo:

- storitve podizvajalcev pri obnovi in vzdrževanju železniških prog v višini 51.493.661 EUR,
- stroški najemnin v višini 596.520 EUR,
- stroški avtorskih honorarjev, stroški podjemnih pogodb, sejin zunanjim članom Nadzornega sveta v višini 169.646 EUR,
- drugi stroški v višini 1.001.480 EUR.

3.3.7.6 Stroški dela

Stroški dela med vsemi odhodki obsegajo 10,85 % (2012 21,36 %).

Sestava stroškov dela

(v EUR)

	2013	2012
Stroški plač	6.926.746	6.553.285
Stroški socialnih zavarovanj	1.239.923	1.193.401
- stroški pokojninskih zavarovanj	721.729	701.234
- drugi stroški socialnih zavarovanj	518.194	492.167
Drugi stroški dela	1.425.567	1.240.734
Skupaj stroški dela	9.592.236	8.987.420

Drugi stroški dela so stroški za:

- prevoz na delo in iz dela v višini 310.414 EUR,
- malica v višini 721.377 EUR,

- regres v višini 261.089 EUR,
- odpravnina v višini 32.548 EUR,
- rezervacije za jubilejne nagrade in odpravnine v višini 82.374 EUR in
- drugi stroški v višini 17.765 EUR.

3.3.7.7 Odpisi vrednosti

Odpisi vrednosti med vsemi odhodki zajemajo 1,86 % (2012 3,96 %).

Amortizacijo opredmetenih osnovnih sredstev v višini 1.384.994 EUR sestavljajo:

- amortizacija zgradb v višini 152.340 EUR,
- amortizacija opreme v višini 1.005.175 EUR,
- amortizacija opreme v najemu v višini 205.741 EUR,
- amortizacija drobnega inventarja med opredmetenimi osnovnimi sredstvi v višini 21.738 EUR.

Odpise vrednosti sestavljajo

(v EUR)

	2013	2012
Amortizacija:	1.401.666	1.319.943
- Amortizacija neopredmetenih sredstev	16.672	15.424
- Amortizacija opredmetenih osnovnih sredstev	1.384.994	1.304.519
Prevrednotovalni odhodki:	239.874	347.145
- Prevrednotovalni poslovni odhodki pri neopredmetenih dolgoročnih sredstvih in opredmetenih osnovnih sredstvih	1.892	288.496
- Prevrednotovalni poslovni odhodki pri obratnih sredstvih	237.982	58.649
Skupaj odpisi vrednosti	1.641.540	1.667.088

Prevrednotovalne odhodke pri neopredmetenih dolgoročnih sredstvih in opredmetenih osnovnih sredstvih sestavljajo:

- prodaja osnovnih sredstev v višini 951 EUR in
- odpis osnovnih sredstev v višini 941 EUR.

Prevrednotovalne odhodke pri obratnih sredstvih sestavljajo:

- prevrednotovalni odhodki do kupcev iz naslova terjatev v višini 1.680 EUR,
- prevrednotenje zalog v višini 1.478 EUR
- odpis terjatev v višini 234.824 EUR.

3.3.7.8 Drugi poslovni odhodki

Drugi poslovni odhodki med vsemi odhodki obsegajo 0,12 % (2012 0,41 %).

Med dajatvami, ki niso odvisne od stroškov dela ali drugih vrst stroškov je evidentirano nadomestilo za uporabo stavbnega zemljišča in davek za zemljišče Cres ter razne pristojbine.

Sestava drugih poslovnih odhodkov

(v EUR)

	2013	2012
Dajatve, ki niso odvisne od stroškov dela ali drugih vrst stroškov	84.237	82.638
Izdatki za varstvo okolja	4.401	6.424
Štipendije dijakom in študentom	518	5.232
Drugi stroški	17.880	61.842
Rezervacije	0	18.188
Skupaj drugi poslovni odhodki	107.036	174.324

Stroški po funkcionalnih skupinah

(v EUR)

	2013	2012
Vrednost prodanih poslovnih učinkov	80.418.295	37.707.856
Stroški prodaje	1.519.171	1.579.481
Stroški uprave	1.275.992	1.326.648
Stroški skupaj	83.213.458	40.613.985

3.3.7.9 Finančni prihodki iz danih posojil

(v EUR)

	2013	2012
Finančni prihodki iz posojil, danih družbam v skupini	8.643	0
Finančni prihodki iz posojil, danim drugim	75.420	15.211
Skupaj finančni prihodki od dolgoročnih terjatev	84.063	15.211

3.3.7.10 Finančni prihodki iz poslovnih terjatev

(v EUR)

	2013	2012
Finančni prihodki iz poslovnih terjatev do družb v skupini	0	70.202
Finančni prihodki iz poslovnih terjatev do drugih	20.324	96.165
Skupaj finančni prihodki iz poslovnih terjatev	20.324	166.367

3.3.7.11 Finančni odhodki iz oslabitev in odpisov finančnih naložb

(v EUR)

	2013	2012
Finančni odhodki iz oslabitev in odpisov fin.naložb v skupini	50.001	0
Skupaj finančni odhodki iz oslabitev in odpisov fin.naložb	50.001	0

3.3.7.12 Finančni odhodki iz finančnih obveznosti

(v EUR)

	2013	2012
Finančni odhodki iz posojil, prejetih od družb v skupini	22.073	14.921
Finančni odhodki iz posojil, prejetih od bank	249.360	249.775
Finančni odhodki iz drugih finančnih obveznosti	61.260	58.448
Skupaj finančni odhodki iz finančnih obveznosti	332.693	323.144

Finančne odhodki iz posojil, prejetih od bank sestavljajo:

- finančni odhodki iz kratkoročnih posojil v višini 88.071 EUR,
- finančni odhodki iz dolgoročnih posojil v višini 161.289 EUR.

3.3.7.13 Finančni odhodki iz poslovnih obveznosti

(v EUR)

	2013	2012
Finančni odhodki iz poslovnih obveznosti do družb v skupini	5.245	37.137
Finančni odhodki iz obveznosti do dobaviteljev in menične obveznosti	22.022	18.040
Finančni odhodki iz drugih poslovnih obveznosti	2.945	13.047
Skupaj finančni odhodki iz poslovnih obveznosti	30.212	68.224

3.3.7.14 Drugi prihodki

Drugi prihodki v višini 4.907 EUR so:

- prejete odškodnine v višini 384 EUR in
- ostali drugi prihodki v višini 4.523 EUR.

3.3.7.15 Drugi odhodki

Drugi odhodki v višini 22.953 EUR so:

- kazni po pogodbi v višini 21.945 EUR,
- odškodnine v višini 400 EUR,
- ostali odhodki v višini 608 EUR.

3.3.7.16 Davek od dohodkov pravnih oseb

(v EUR)

	2013	2012
Poslovni izid pred davki	4.014.931	3.230.778
Popravek odhodkov na raven davčno priznanih	-13.251	145.682
Popravek prihodkov na raven davčno priznanih	269.667	-41.417
Uporaba davčnih olajšav	0	639.952
Uporaba davčnih izgub, popravki	5.807.262	0
Skupaj davčna osnova	-1.535.915	2.695.091
Obračun davka po stopnji	17 %	18 %
Davek iz dobička	0	485.116

3.3.7.17 Poslovni izid

Če bi se izvedlo prevrednotovanje kapitala na podlagi rasti cen življenjskih potrebščin v letu 2013 (0,007), bi bil poslovni izid nižji za 59.423 EUR in bi bil čisti poslovni izid pozitiven v višini 3.957.013 EUR (brez upoštevanja vpliva na obračun davka od dohodka pravnih oseb).

3.3.8 Pojasnila k izkazu gibanja kapitala

Sestava kapitala na dan 31. 12. 2013

(v EUR)

	31.12.2013
Osnovni kapital	3.152.412
Rezerve iz dobička	4.227.904
Preneseni čisti poslovni izid	1.108.664
Čisti dobiček poslovnega leta	4.016.436
Skupaj kapital	12.505.416

Na dan 31.12.2013 izkazuje Družba v Izkazu poslovnega izida čisti poslovni izid poslovnega leta v višini 4.016.436 EUR. Na dan 31.12.2013 Družba izkazuje bilančni dobiček poslovnega leta v višini 5.125.100 EUR.

3.3.9. Izvenbilančna evidenca

Izvenbilančno evidenco sestavljajo

(v EUR)

	2013
Prejete menice	738.740
Dane menice	5.723.959
Dane bančne garancije	28.100.426
Dane bančne garancije skupini	62.868
Prejete menice skupini	408
Dane menice skupini	578.005
Prejete garancije	5.331.236
Zastavne pravice na premičnini	1.132.028
Zastavne pravice na nepremičnini	2.000.000
Zemljišče gozd 26.167 m ²	13.078
Zemljišče gozd 20.471 m ²	12.066
Začasni izvoz strojev	253.042
Skupaj izvenbilančna evidenca	43.945.856

Dane menice v višini 6.301.964 EUR so menice za zavarovanje:

- resnost ponudbe v višini 269.335 EUR,
- garancijske dobe in kvalitetne izvedbe po pogodbah v višini 274.184 EUR,
- dolgoročnih in kratkoročnih finančnih in poslovnih obveznosti v višini 5.703.973 EUR in
- vračila garancije (solidarni porok za Kamnolom Verd d.o.o.) v višini 54.472 EUR.

Dane bančne garancije v višini 28.163.294 EUR so kupcem predane bančne garancije, ki so veljavne na dan 31.12.2013 in so izdane za:

- kvalitetno izvedbo del v višini 23.950.227 EUR,
- odpravo napak v garancijski dobi v višini 1.259.057 EUR,
- resnost ponudbe v višini 2.912.387 EUR,
- zadržana plačila v višini 41.623 EUR.

Zastavne pravice v višini 3.132.028 EUR so na opredmetenih osnovnih sredstvih in ustrezajo stanju obveznosti do bank na dan 31.12.2013:

- drezina TMD/VMT v višini 279.008 EUR,
- dva bagra v višini 133.022 EUR,
- podbijalka NR-13 v višini 719.998 EUR in
- nepremičnine v višini 2.000.000 EUR.

Skupni prejemki posebnih skupin v letu 2013

(v EUR)

Funkcija v podjetju	Fiksni prejemki	Variabilni prejemki	Povračila stroškov	Zavarovalna premija	Sejnine/ Nadzornine	SKUPAJ
Leon Kostiov	69.708	4.927	1.855	360	0	76.850
Božo Božovič	31.311	1.233	1.988	360	18.025	52.917
Ljubomir Šarčević	33.329	5.874	15.838	360	14.810	70.211
Goran Brankovič	0	0	0	0	3.702	3.702
Dušan Mes	0	0	0	0	20.235	20.235
Marjan Zaletelj	0	0	0	0	1.727	1.727
Matilda Kočar	0	0	0	0	2.359	2.359
Simon Kovačič	0	0	0	0	1.125	1.125
Rafael Drstvenšek	0	0	0	0	1.727	1.727
Silvo Berdajs	0	0	0	0	1.287	1.287
Marko Čepom	0	0	0	0	1.043	1.043
Jelka Šinkovec Funduk	0	0	0	0	19.109	19.109
Bojan Kekec	0	0	0	0	15.085	15.085
Peter Verlič	0	0	0	0	13.985	13.985
Tomaž Kraškovic	0	0	0	0	2.632	2.632
Ostali indiv.	223.343	15.656	7.941	1.770	0	248.710
Skupaj	357.691	27.690	27.622	2.850	116.851	532.704

Poslovne terjatve do članov uprave

(v EUR)

	2013
Uprava	0
Zaposleni po individualnih pogodbah	0
Notranji lastniki	906
Skupaj poslovne terjatve posebnih skupin	906

Poslovne terjatve do članov uprave v višini 906 EUR izhajajo iz terjatev do notranjih lastnikov za bivanje v naseljih.

Dolgoročni in kratkoročni dolgovi do članov uprave

(v EUR)

	2013
Uprava	17.620
Zaposleni po individualnih pogodbah	18.589
Nadzorni svet	1.980
Notranji lastniki	155.098
Skupaj dolgoročni in kratkoročni dolgovi posebnih skupin	193.287

Dolgoročni in kratkoročni dolgovi do članov uprave, nadzornega sveta in notranjih lastnikov na dan 31.12.2013 znašajo 193.287 EUR:

- plače uprave za december 2013 v višini 17.620 EUR,
- plače po individualnih pogodbah za december 2013 v višini 18.589 EUR,
- plače notranjih lastnikov za december 2013 v višini 155.098 EUR in
- sejnine v nadzornem svetu v višini 1.980 EUR.

Odplačila iz naslova vračil posojil posebnih skupin v letu 2013

(v EUR)

	2013
Notranji lastniki	6.649
Skupaj	6.649

Politika nagrajevanja posloводства v letu 2013

Skladno z navedenimi Pravili je direktor upravičen do naslednjih plačil:

- osnovnega plačila, to je bruto plačila, nezmanjšane za davke in prispevke (v nadaljnjem besedilu: osnovno plačilo),
- spremenljivega dela plačila za uspešnost poslovanja (v nadaljnjem besedilu: spremenljivi prejemek) in
- odpravnine.

Članu uprave k osnovnemu plačilu ne pripadajo drugi dodatki, niti nobena druga vrsta plačil, ki jih določa kolektivna pogodba oz. dogovor s predstavniki delavcev (npr. božičnica, 13. plača, regres).

Plačilo članov uprave ne sme presegati omejitev določenih z zakonom in drugimi predpisi.

Višina osnove se določi na podlagi sklepa NS in ne sme presegati zneska določenega v prisilnih predpisih.

Članu uprave pripada spremenljivi prejemek, če so izpolnjeni pogoji, določeni z zakonom in če so dosežena vnaprej določena in merljiva merila, ki jih določijo. Nadzorni svet s posebnim sklepom ter so sestavni del teh pravil in sestavni del individualne pogodbe.

Kot merilo uspešnosti za določitev spremenljivega prejemka direktorja se upošteva doseganje načrtovanega poslovnega izida iz poslovanja, pri katerem je izločen vpliv prevrednotovalnih prihodkov in odhodkov (EBIT ippo). Doseganje omenjenega merila se redno spremlja v okviru informacij o poslovanju oziroma poročil o doseganju načrtovanih ciljev, ki jih obravnava Nadzorni svet družbe.

Direktor je upravičen do izplačila spremenljivega prejemka v skladu s členom 7.3 pogodbe o zaposlitvi, če so v letu, za katero se izplačuje, izpolnjeni naslednji pogoji:

- če je načrtovan poslovni izid iz poslovanja (EBIT ippo) dosežen ali presežen do 0,5 % za poslovno leto, je direktor upravičen do spremenljivega prejemka v višini 10 % osnovnega plačila,
- če je načrtovan poslovni izid iz poslovanja (EBIT ippo) presežen od 0,5 % do 5 % je direktor upravičen do spremenljivega prejemka v višini 20 % osnovnega plačila,
- če je načrtovan poslovni izid iz poslovanja (EBIT ippo) presežen od 5 % ali več, je direktor upravičen do spremenljivega prejemka v višini 30 % osnovnega plačila.

Izplačilo spremenljivega zahtevka je upravičeno ob izpolnjenih naslednjih dodatnih pogojih:

- ohranitvi certifikata kakovosti po standardu ISO 9001: 2008,
- dosežen poslovni načrt glede števila zaposlenih v družbi ob koncu leta, z možnostjo odstopanja do 5 %, za več pa le, če za takšno odstopanje obstajajo objektivni razlogi.

V letu 2013 Nadzorni svet SŽ-ŽGP Ljubljana d.d. ni sprejel nobenega sklepa o izplačilu spremenljivega dela plačila za direktorja SŽ-ŽGP Ljubljana d.d.

3.3.10 Kazalniki

Kazalniki v %

		2013	2012
<i>Kazalniki stanja financiranja</i>			
Stopnja lastniškosti financiranja	$\frac{\text{kapital}}{\text{obveznosti do virov sredstev}}$	27,22	22,00
Stopnja dolgoročnosti financiranja	$\frac{\text{vsota kapitala in dolgoročnih dolgov (skupaj z dolgoročnimi rezervacijami)}}{\text{obveznosti do virov sredstev}}$	36,80	32,36
<i>Kazalniki stanja investiranja</i>			
Stopnja osnovnosti investiranja	$\frac{\text{osnovna sredstva (po neodpisani vrednosti)}}{\text{sredstva}}$	19,20	24,05
Stopnja dolgoročnosti investiranja	$\frac{\text{vsota osnovnih sredstev (po neodpisani vrednosti), dolgoročnih finančnih naložb in dolgoročnih poslovnih terjatev}}{\text{sredstva}}$	38,45	45,49
<i>Kazalniki vodoravnega finančnega ustroja</i>			
Koeficient kapitalske pokritosti osnovnih sredstev	$\frac{\text{kapital}}{\text{osnovna sredstva (po neodpisani vrednosti)}}$	141,81	91,45
Koeficient neposredne pokritosti kratkoročnih obveznosti (hitri koeficient)	$\frac{\text{likvidna sredstva}}{\text{kratkoročne obveznosti}}$	10,40	0,35
Koeficient pospešene pokritosti kratkoročnih obveznosti (pospešeni koeficient)	$\frac{\text{vsota likvidnih sredstev in kratkoročnih terjatev}}{\text{kratkoročne obveznosti}}$	95,21	91,88
Koeficient kratkoročne pokritosti kratkoročnih obveznosti (kratkoročni koeficient)	$\frac{\text{kratkoročna sredstva}}{\text{kratkoročne obveznosti}}$	109,94	103,28

		2013	2012
Kazalniki gospodarnosti			
Koeficient gospodarnosti poslovanja	$\frac{\text{poslovni prihodki}}{\text{poslovni odhodki}}$	104,94	108,63
Kazalniki dobičkonosnosti			
Koeficient čiste dobičkonosnosti kapitala	$\frac{\text{čisti dobiček v poslovnem letu}}{\text{povprečni kapital (brez čistega poslovnega izida proučevanega leta)}}$	47,31	11,69

3.3.11 Izjava posloводства

Posloводство SŽ-ŽGP Ljubljana d.d. potrjuje računovodske izkaze za poslovno leto 2013 (od poglavja 3.3.1 do poglavja 3.3.5), pojasnila k računovodskim izkazom (od poglavja 3.3.6 do poglavja 3.3.8), ter uporabljene računovodske usmeritve in poslovno poročilo.

Računovodski izkazi s pojasnili so bili izdelani na podlagi predpostavk o nadaljnjem poslovanju družbe SŽ-ŽGP Ljubljana d.d. v skladu z veljavno zakonodajo ter Slovenskimi računovodskimi standardi.

Ljubljana, dne 20. junij 2014

Žig in podpis odgovorne osebe:

Leon Kostjov, univ. dipl. inž. grad.



A handwritten signature in blue ink, appearing to be "Leon Kostjov", written over a horizontal line.

4 NEODVISNO REVIZORSKO MNENJE



<http://www.abc-revizija.si>

Telefon: 00386 059 091 400
Faks: 00386 059 091 401
E-mail: revizija@abc-revizija.si

TRR: 1010 0005 2467 877, ID številka za DDV: SI88534022
Matična številka: 5662664

POSLOVNA ENOTA PTUJ, Osojnikova 3, 2250 Ptuj
Telefon: 00386 (0)2 74 92 682
Faks: 00386 (0)2 74 92 680

POSLOVNA ENOTA MARIBOR,
Cankarjeva ulica 24, 2000 Maribor
Telefon: 00386 (0)2 22 98 082
Faks: 00386 (0)2 22 98 084

POROČILO NEODVISNEGA REVIZORJA

SKUPŠČINI DRUŽBE

SŽ - Železniško gradbeno podjetje d. d., Ob zeleni jami 2, Ljubljana

Revidirali smo priložene računovodske izkaze gospodarske družbe SŽ - Železniško gradbeno podjetje d. d., Ob zeleni jami 2, Ljubljana, ki vključujejo bilanco stanja na dan 31. decembra 2013 izkaz poslovnega izida ter izkaz drugega vseobsegajočega donosa, izkaz gibanja kapitala in izkaz denarnih tokov za tedaj končano leto ter povzetek bistvenih računovodskih usmeritev in druge pojasnjevalne informacije. Pregledali smo tudi poslovno poročilo.

Odgovornost posloводства za računovodske izkaze

Posloводство je odgovorno za pripravo in pošteno predstavitev teh računovodskih izkazov v skladu s Slovenskimi računovodskimi standardi in za tako notranje kontroliranje, kot je v skladu z odločitvijo posloводства potrebno, da omogoči pripravo računovodskih izkazov, ki ne vsebujejo pomembno napačne navedbe zaradi prevare ali napake.

Revizorjeva odgovornost

Naša odgovornost je izraziti mnenje o teh računovodskih izkazih na podlagi revizije. Revizijo smo opravili v skladu z Mednarodnimi standardi revidiranja. Ti standardi zahtevajo od nas izpolnjevanje etičnih zahtev ter načrtovanje in izvedbo revizije za pridobitev sprejemljivega zagotovila, da računovodski izkazi ne vsebujejo pomembno napačne navedbe.

Revizija vključuje izvajanje postopkov za pridobitev revizijskih dokazov o zneskih in razkritjih v računovodskih izkazih. Izbrani postopki so odvisni od revizorjeve presoje in vključujejo tudi ocenjevanje tveganj napačne navedbe v računovodskih izkazih zaradi prevare ali napake. Pri ocenjevanju teh tveganj prouči revizor notranje kontroliranje, povezano s pripravljanim računovodskih izkazov družbe, da bi določil okoliščinam ustrezne revizijske postopke, ne pa, da bi izrazil mnenje o uspešnosti notranjega kontroliranja družbe. Revizija vključuje tudi ovrednotenje ustreznosti uporabljenih računovodskih usmeritev in utemeljenosti računovodskih ocen posloводства kot tudi ovrednotenje celotne predstavitve računovodskih izkazov.

Verjamemo, da so pridobljeni revizijski dokazi zadostni in ustrezni kot osnova za naše revizijsko mnenje.

Mnenje

Po našem mnenju računovodski izkazi v vseh pomembnih pogledih pošteno predstavljajo finančni položaj družbe SŽ - Železniško gradbeno podjetje d. d., na dan 31. decembra 2013 ter njen poslovni izid in denarne tokove za tedaj končano leto v skladu s Slovenskimi računovodskimi standardi.

Odstavki o drugih zadevah

Poslovno poročilo je skladno z revidiranimi računovodskimi izkazi.

Pooblaščen revizor:
Vid Ploj

V Ljubljani, dne 24. 6. 2014



ABC revizija d., o. o.
Direktorica:
Mag. Darinka Kamenšek





http://www.abc-revizija.si

Telefon: 00386 059 091 400
Faks: 00386 059 091 401
E-mail: revizija@abc-revizija.si

TRR: 1010 0005 2467 877, ID številka za DDV: SI88534022
Matična številka: 5662664

POSLOVNA ENOTA PTUJ, Osojnikova 3, 2250 Ptuj
Telefon: 00386 (0)2 74 92 682
Faks: 00386 (0)2 74 92 680

POSLOVNA ENOTA MARIBOR,
Cankarjeva ulica 24, 2000 Maribor
Telefon: 00386 (0)2 22 98 082
Faks: 00386 (0)2 22 98 084

POROČILO NEODVISNEGA REVIZORJA

SKUPŠČINI DRUŽBE

SŽ – Železniško gradbeno podjetje Ljubljana d. d., Ob zeleni jami 2, Ljubljana

Revidirali smo priložene skupinske računovodske izkaze gospodarske družbe SŽ - Železniško gradbeno podjetje Ljubljana d. d., Ob zeleni jami 2, Ljubljana, ki vključujejo skupinsko bilanco stanja na dan 31. decembra 2013 ter skupinski izkaz poslovnega izida in drugega vseobsegajočega donosa, izkaz gibanja kapitala in izkaz denarnih tokov za tedaj končano leto ter povzetek bistvenih računovodskih usmeritev in druge pojasnjevalne informacije. Pregledali smo tudi poslovno poročilo skupine.

Odgovornost posloводства za računovodske izkaze

Posloводство je odgovorno za pripravo in pošteno predstavitev teh skupinskih računovodskih izkazov v skladu s Slovenskimi računovodskimi standardi in za tako notranje kontroliranje, kot je v skladu z odločitvijo posloводства potrebno, da omogoči pripravo skupinskih računovodskih izkazov, ki ne vsebujejo pomembno napačne navedbe zaradi prevare ali napake.

Revizorjeva odgovornost

Naša odgovornost je izraziti mnenje o teh skupinskih računovodskih izkazih na podlagi revizije. Revizijo smo opravili v skladu z Mednarodnimi standardi revidiranja. Ti standardi zahtevajo od nas izpolnjevanje etičnih zahtev ter načrtovanje in izvedbo revizije za pridobitev sprejemljivega zagotovila, da skupinski računovodski izkazi ne vsebujejo pomembno napačne navedbe.

Revizija vključuje izvajanje postopkov za pridobitev revizijskih dokazov o zneskih in razkritjih v skupinskih računovodskih izkazih. Izbrani postopki so odvisni od revizorjeve presoje in vključujejo tudi ocenjevanje tveganj napačne navedbe v skupinskih računovodskih izkazih zaradi prevare ali napake. Pri ocenjevanju teh tveganj prouči revizor notranje kontroliranje, povezano s pripravljanjem in poštenim predstavljanjem skupinskih računovodskih izkazov družbe, da bi določil okoliščinam ustrezne revizijske postopke, ne pa, da bi izrazil mnenje o uspešnosti notranjega kontroliranja družbe. Revizija vključuje tudi ovrednotenje ustreznosti uporabljenih računovodskih usmeritev in utemeljenosti računovodskih ocen posloводства kot tudi ovrednotenje celotne predstavitve skupinskih računovodskih izkazov.

Verjamemo, da so pridobljeni revizijski dokazi zadostni in ustrezni kot osnova za naše revizijsko mnenje.

Mnenje

Po našem mnenju skupinski računovodski izkazi v vseh pomembnih pogledih pošteno predstavljajo finančni položaj družbe SŽ - Železniško gradbeno podjetje Ljubljana d. d. in njenih odvisnih družb na dan 31. decembra 2013 ter njihov poslovni izid in denarne tokove za tedaj končano leto v skladu s Slovenskimi računovodskimi standardi.

Odstavek o drugi zadevi

Poslovno poročilo skupine je skladno z revidiranimi skupinskimi računovodskimi izkazi.

Pooblaščen revizor:

Vid Pišani

V Ljubljani, dne 24. 6. 2014



ABC revizija d. o. o.
Direktorica:
Mag. Darinka Kamenšek



Osnovni kapital: 39.845,00 eur; Št.: Vložka 1/19674/00 pri Okrožnem sodišču v Ljubljani; Vpis v register revizijskih družb pri Slovenskem inštitutu za revizijo pod št. RD-A-004 z dne 30. 9. 1994
Družbeniki pooblaščen revizorji: dr. Branko Mayr, mag. Darinka Kamenšek.
Član JPA international - mreže neodvisnih računovodskih družb / A member of JPA international network of independent accounting firms.